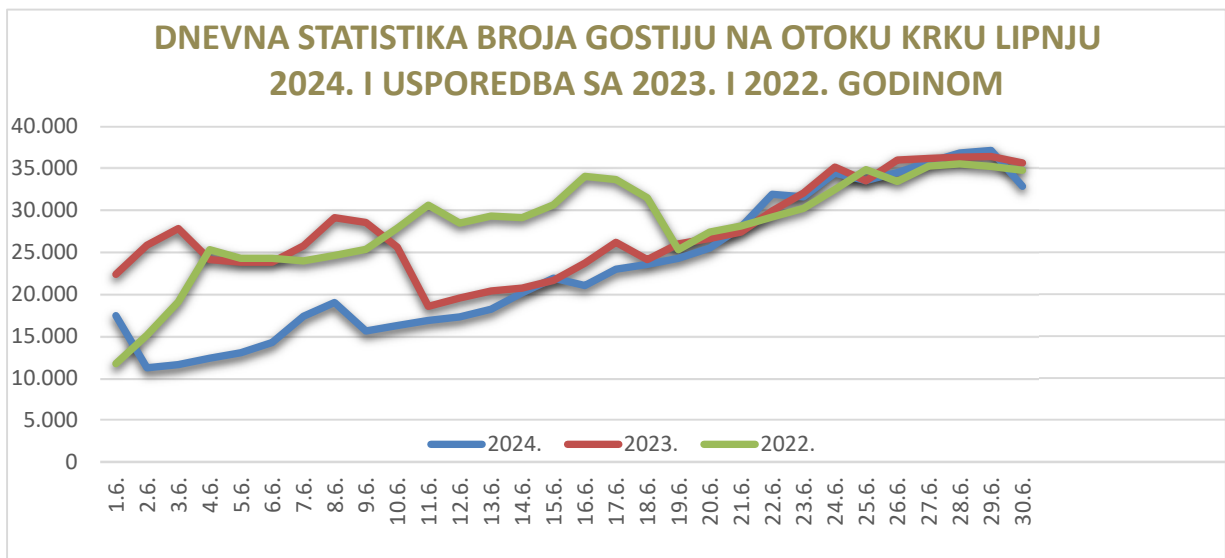




TZ OTOKA KRKA
www.krk.hr

OSTVARENI TURISTIČKI PROMET NA PODRUČJU OTOKA KRKA U LIPNJU

I U RAZDOBLJU SIJEČANJ – LIPANJ 2024. g.



Izvor: Evisitor

Na području otoka Krka ostvareno je u lipnju 2024. godine

	Dolasci	Indeks 24/23	Noćenja	Indeks 24/23
Domaći	12.316	101,95	39.171	98,59
Strani	134.993	93,89	673.038	85,95
UKUPNO	147.309	94,52	712.209	86,56
UKUPNO 2022.	163.292		850.346	
Indeks 24/22		90,21		83,76

Izvor: E visitor 2.7.2024.

TURISTI

- **Ukupno 147.309 (minus 5,48%)**
- **Broj domaćih turista 12.316 (plus 1,95%)**
- **Broj stranih turista 134.993 (minus 6,11%)**

NOĆENJA

- **Ukupno 712.209 (minus 13,44%)**
- **Broj domaćih noćenja 39.171 (minus 1,41%)**
- **Broj stranih noćenja 673.038 (minus 14,05 %)**

Rezultati prema vrstama smještajnih kapaciteta /objekata u lipnju 2024.g.

Vrsta objekta	1.6.-30.6.2024.		1.6.-30.6.2023.		Indeks 24/23		%
	Turisti	Noćenja	Turisti	Noćenja	Turisti	Noćenja	
Smještaj u domaćinstvu	65.652	344.939	69.063	401.666	95,06	85,88	48,43
Kampovi	50.214	242.527	53.804	285.318	93,33	85,00	34,05
Hoteli	30.083	118.611	31.767	130.159	94,70	91,13	16,65
Odmaralište*	1.360	6.132	1.222	5.630	111,29	108,92	0,86
Ukupno	147.309	712.209	155.856	822.773	94,52	86,56	100,00
2022.	163.292	850.346					
Indeks 24/22	90,21	83,76					

Izvor: E visitor 2.7.2024., podaci za 2023. i 2022. 21.6.2024.

Odmaralište* uključuje i hostel i prenočište

MARINA PUNAT	Dolasci	Indeks 24/23	Noćenja	Indeks 24/23
Domaći	113	70,19	617	88,40
Strani	2.621	106,07	14.023	86,72
UKUPNO	2.734	103,88	14.640	86,79

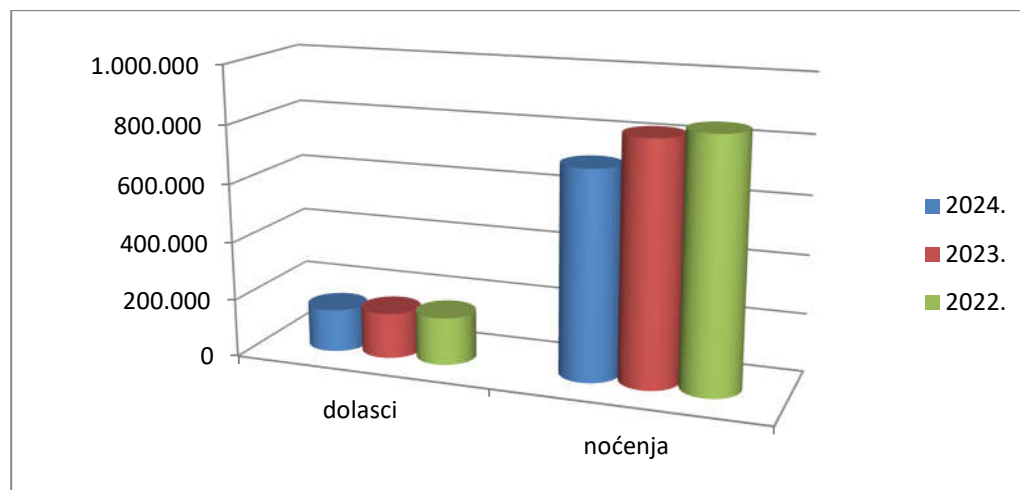
Izvor: e visitor 2.7.2024., podaci za 2023. 21.6.2024.

Ostvareni rezultati u lipnju 2024. godine po mjestima su slijedeća

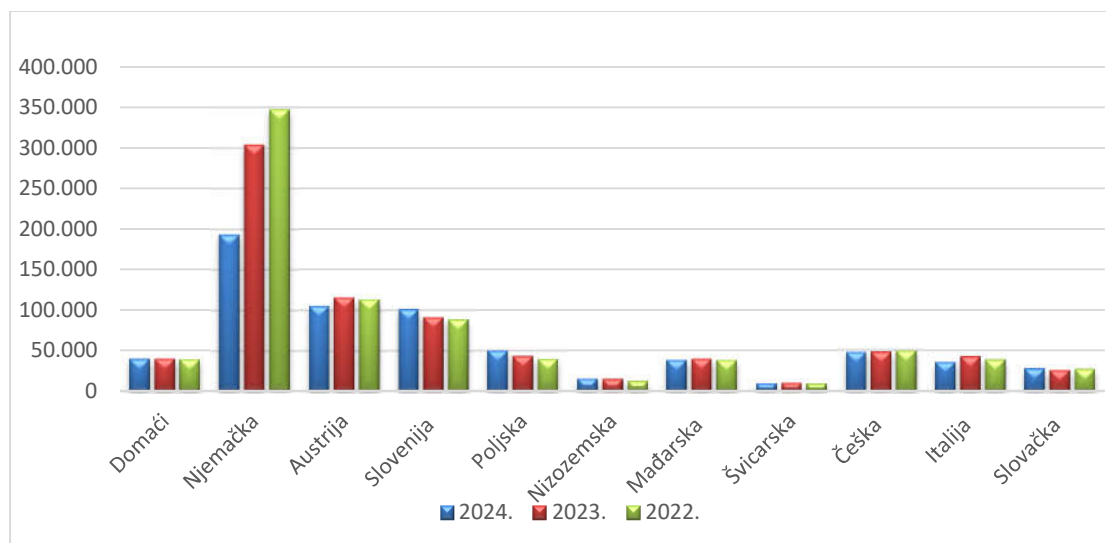
Mjesta	DOLASCI	Indeks 24/23	NOĆENJA	Indeks 24/23	Udjel
OMIŠALJ	27.952	94,46	125.147	88,41	17,57
MALINSKA	17.441	106,74	85.635	94,24	12,02
KRK	37.981	90,06	185.228	79,43	26,01
PUNAT	18.166	89,05	83.196	87,79	11,68
BAŠKA	30.704	95,29	154.505	89,68	21,69
VRBNIK	2.953	93,54	15.077	83,76	2,12
DOBRINJ	12.112	101,14	63.421	87,94	8,90
UKUPNO	147.309	94,52	712.209	86,56	100,00

Izvor: E visitor TZ otoka Krka 2.7..2024., podaci za 2023. 21.6.2024.

Dolasci i noćenja u lipnju 2024.g. u usporedbi sa prethodnim godinama



Struktura noćenja po tržištima za lipanj 2024.g. u usporedbi sa prethodnim godinama 2023. i 2022. godinom



Izvor: E visitor TZ otoka Krka 2.7.2024./2023 i 2022. E visitor 21.6.2024.

U razdoblju siječanj – lipanj 2024. godine prema podacima E visitora na otoku Krku ukupno je ostvareno

	TURISTI	Indeks 24/23	NOĆENJA	Indeks 24/23
Domaći	26.470	98,39	72.862	94,11
Strani	255.924	98,09	1.156.229	93,99
Individualni	215.459	76,30% udjel	944.918	76,88% udjel
Organizirani	66.935	23,70% udjel	284.173	23,12% udjel
Ukupno	282.394	98,11	1.229.091	94,00

Izvor: e visitor 3.7.2024., 2023. i 2022. godina 21.6.2024.

TURISTI

- Ukupno 282.394 (minus 1,89%)
- Ukupno domaći turisti 26.470 (minus 1,61%)
- Ukupno strani turisti 255.924 (minus 1,91%)

NOĆENJA

- Ukupno 1.229.091 (minus 6,00%)
- Ukupno domaći noćenja 72.862 (minus 5,89%)
- Ukupno strani noćenja 1.156.229 (minus 6,01%)

MARINA PUNAT	Dolasci	Indeks 24/23	Noćenja	Indeks 24/23
Domaći	239	84,45	1.073	84,42
Strani	5.748	110,58	29.920	103,32
UKUPNO	5.987	109,23	30.993	102,53

Izvor: E visitor 3.7.2024. 2023. 21.6.2024.

Rezultati prema vrstama smještajnih kapaciteta razdoblje siječanj- lipanj 2024.

Vrsta objekta	1.1.-30.6.2024.		1.1.-30.6.2023.		Indeks		%
	Dolasci	Noćenja	Dolasci	Noćenja	Dolasci	Noćenja	
Smještaj u domaćinstvu	103.221	513.778	102.399	541.088	100,80	94,95	41,80
Kampovi	106.514	463.022	110.159	501.142	96,69	92,39	37,67
Hoteli	71.365	246.854	72.872	256.711	97,93	96,16	20,08
Odmaralište*	1.294	5.437	2.391	8.669	54,12	62,72	0,44
Ukupno	282.394	1.229.091	287.821	1.307.610		94,00	100,00
Indeks 2022.							

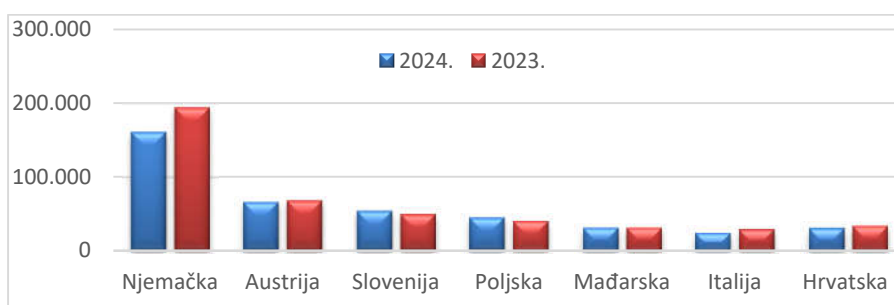
Izvor: E visitor 3.7.2024, 2023/2022 g. 21.6.2024.

1.1.-30.6.2024.g. SMJEŠTAJ U DOMAĆINSTVU

SMJEŠTAJ U DOMAĆINSTVU	DOLASCI	Indeks 24/23	NOĆENJA	Indeks 24/23	Udjel %
KRK	25.709	96,24	127.173	92,23	24,75
BAŠKA	23.762	97,55	108.946	90,85	21,20
MALINSKA	18.900	109,55	96.472	100,35	18,78
DOBRINJ	13.048	100,13	75.815	96,31	14,76
OMIŠALJ	8.459	103,63	42.411	96,26	8,25
PUNAT	9.193	83,30	41.798	84,07	8,13
VRBNIK	4.150	97,85	21.163	90,64	4,13
UKUPNO	103.221	100,80	513.778	94,95	100,00
Indeks 2022.		102,56		97,31	

Izvor: TZ otoka Krka /Evisitor 3.7.2024.

Ostvarena noćenja u objektima u domaćinstvu po tržištima



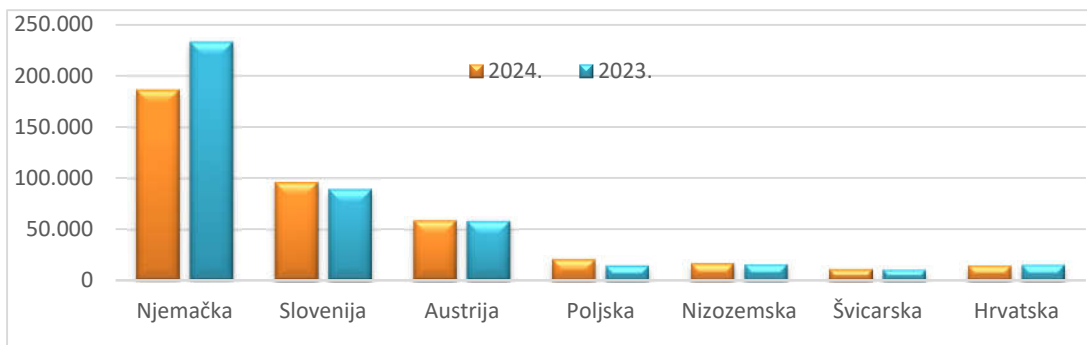
1.1. - 30.6.2024.g. KAMPOVI

KAMPOVI	DOLASCI	Indeks 24/23	NOĆENJA	Indeks 24/23	Udjel %
KRK	39.559	90,02	182.473	84,11	39,41
OMIŠALJ	30.640	103,18	117.199	99,31	25,31
BAŠKA	14.497	96,25	74.818	96,41	16,16
PUNAT	15.135	96,44	64.499	93,68	13,93
DOBRINJ	6.683	115,86	24.033	110,46	5,19

MALINSKA	-	-	-	-	-
VRBNIK	-	-	-	-	-
UKUPNO	106.514	96,69	463.022	92,39	100,00
INDEKS 2022.	105,96		98,38		

Izvor: TZ otoka Krka /E visitor 3.7.2024.

Ostvarena noćenja u kampovima po tržištima

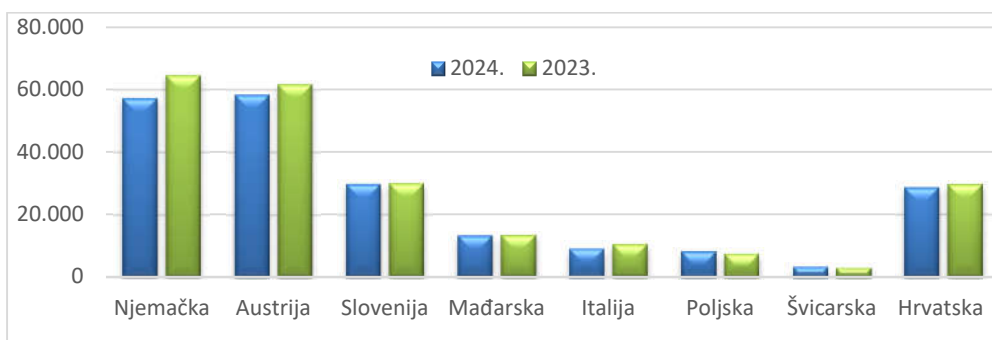


1.1. - 30.6.2024.g. **HOTELI**

HOTELI	DOLASCI	Indeks 24/23	NOĆENJA	Indeks 24/23	Udjel %
OMIŠALJ	21.372	104,71	73.768	100,02	29,88
BAŠKA	15.067	95,46	54.359	99,19	22,02
KRK	14.164	99,99	49.619	94,76	20,10
MALINSKA	9.913	92,11	35.273	88,62	14,29
PUNAT	9.114	93,16	28.897	96,84	11,71
VRBNIK	1.445	90,48	3.685	81,99	1,49
DOBRINJ	290	77,74	1.253	75,21	0,51
UKUPNO	71.365	97,93	246.854	96,16	100,00
Indeks 2022.		99,46		98,85	

Izvor: Evisitor 3.7.2024.

Ostvarena noćenja u hotelima po tržištima

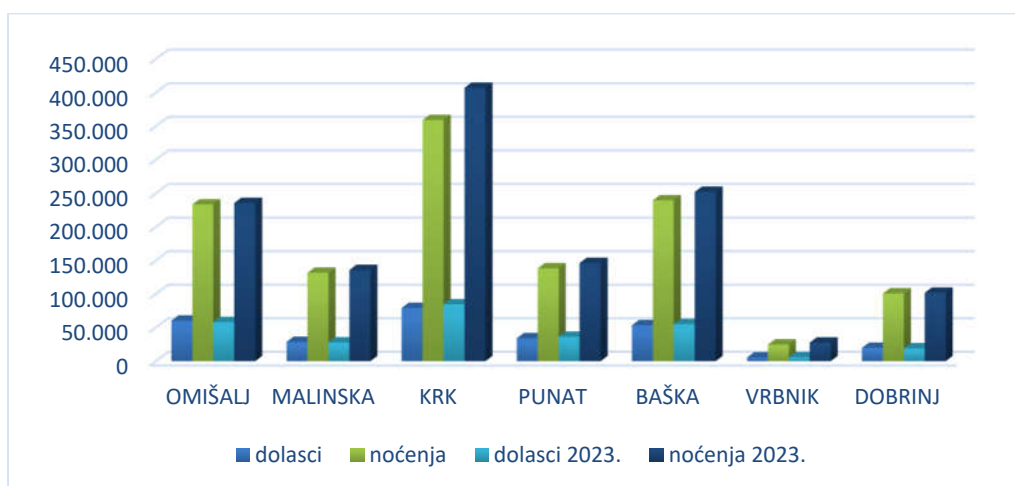


Ostvareni rezultati u razdoblju siječanj – lipanj 2024.g. po mjestima su sljedeći:

Mjesta	Dolasci	Indeks 24/23	Noćenja	Indeks 24/23	Udjel
KRK	79.432	93,65	359.265	88,23	29,23
BAŠKA	53.670	97,23	239.835	95,06	19,51
OMIŠALJ	60.552	103,93	233.688	99,10	19,01
PUNAT	34.310	93,97	138.550	94,64	11,27
MALINSKA	28.814	102,86	131.804	96,96	10,72
DOBRINJ	20.021	104,43	101.101	98,99	8,23
VRBNIK	5.595	95,84	24.848	89,25	2,02
UKUPNO	282.394	98,11	1.229.091	94,00	100,00
Indeks 2022.	102,78			97,84	

Izvor: Evisitor 3.7.2024.

Dolasci i noćenja u razdoblju siječanj – lipanj 2024. po mjestima i usporedba noćenja sa 2023. godinom

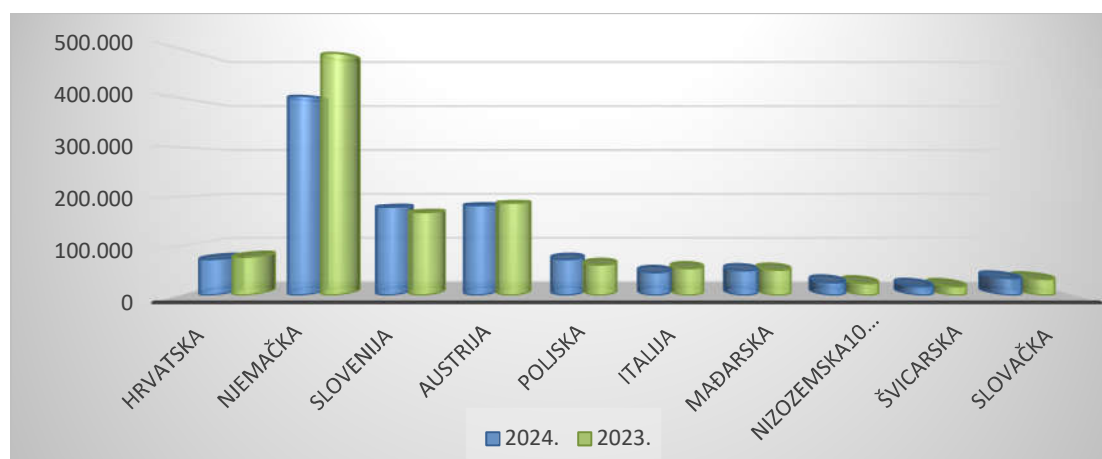


TOP TEN TRŽIŠTA U RAZDOBLJU SIJEČANJ – LIPANJ 2024.

ZEMLJE	DOLASCI 2024.	INDEKS 24/23	NOĆENJA 2024.	INDKES 24/23	UDJEL %
NJEMAČKA	68.121	84,39	404.210	82,27	32,89
AUSTRIJA	41.018	97,70	182.399	97,33	14,84
SLOVENIJA	52.548	105,48	179.156	106,51	14,58
POLJSKA	14.249	119,00	72.945	117,72	5,94
HRVATSKA	26.470	98,39	72.862	94,11	5,93
ČEŠKA	12.063	116,18	55.953	99,80	4,55
MAĐARSKA	13.395	103,80	50.362	97,96	4,10
ITALIJA	12.840	86,26	46.495	85,10	3,78
NIZOZEMSKA	6.132	106,22	25.898	107,49	2,11
ŠVICARSKA	5.013	101,60	18.449	101,76	1,50

Izvor: E visitor – 3.7.2024.

Ostvarena noćenja 1.1 -30.6.2024. po tržištima u usporedbi sa 2023.g.



Izvor: E- visitor 3.7.2024.

Prosjeak boravka turista u razdoblju siječanj - lipanj 2024.g. je 4,3 dana.

Ukupni kapacitet na otoku Krku je 60.954 osnovnih kreveta i 7.215 pomoćnih kreveta/ podaci su od 11.06.2024.g.

U razdoblju siječanj - lipanj otok Krk je ostvario minus od 1,89% u dolascima u odnosu na 2023. godinu, te minus od 6,00 % u noćenjima u odnosu na 2023. godinu .

Najviše gostiju došlo je iz Njemačke, sa učešćem od 32,89% u ukupnom prometu, a slijede Austrijanci sa učešćem od 14,84%, zatim slijede Slovenci sa učešćem od 14,58%, a slijede Poljaci sa 5,93% , Mađari sa više od 4,10% učešća i ostali redom.

Sva tržišta imaju minuse izuzev Slovenije, Poljske, Nizozemske i Švicarske koje bilježe pluseve u tom razdoblju

Domaće tržište bilježi minuse u dolascima za 1,61% i u noćenjima za 5,89%.

NEKOMERCIJALNI SMJEŠTAJ razdoblje siječanj – lipanj 2024.

U nekomercijalnim objektima u razdoblju siječanj – lipanj 2024. na otoku Krku je ukupno boravilo 14.571 osoba (- 2,58%), a ostvareno je 182.068 noćenja (indeks 100,40%).

Nekomercijalan smještaj

Vrste objekata	1.1.-30.6.2024.		1.1.-30.6.2023.		Indeks dolazaka	Indeks noćenja	Udjel noćenja u prometu %
	dolasci	Noćenja	dolasci	Noćenja			
Kuće za odmor	6.203	71.640	6.554	74.839	94,64	95,73	41,27
Stanovi za odmor	6.593	82.999	6.807	81.573	96,86	101,75	44,98
Prijatelji	1.775	27.429	1.596	24.939	111,22	109,98	13,75
Ukupno	14.571	182.068	14.957	181.351	97,42	100,40	100,00

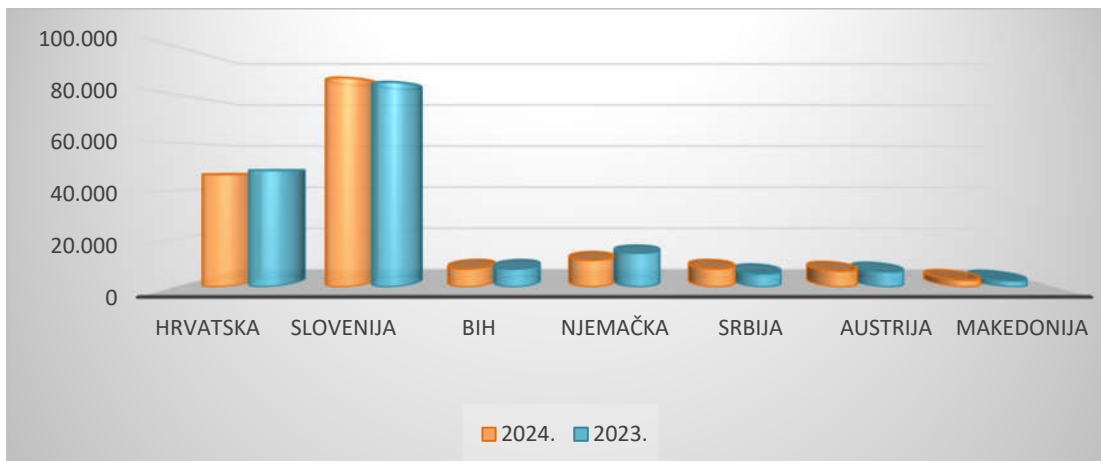
Izvor : E visitor 3.7.2024.

Ostvarena noćenja po mjestima u nekomercijalnom smještaju 1.1.-30.6.2024.

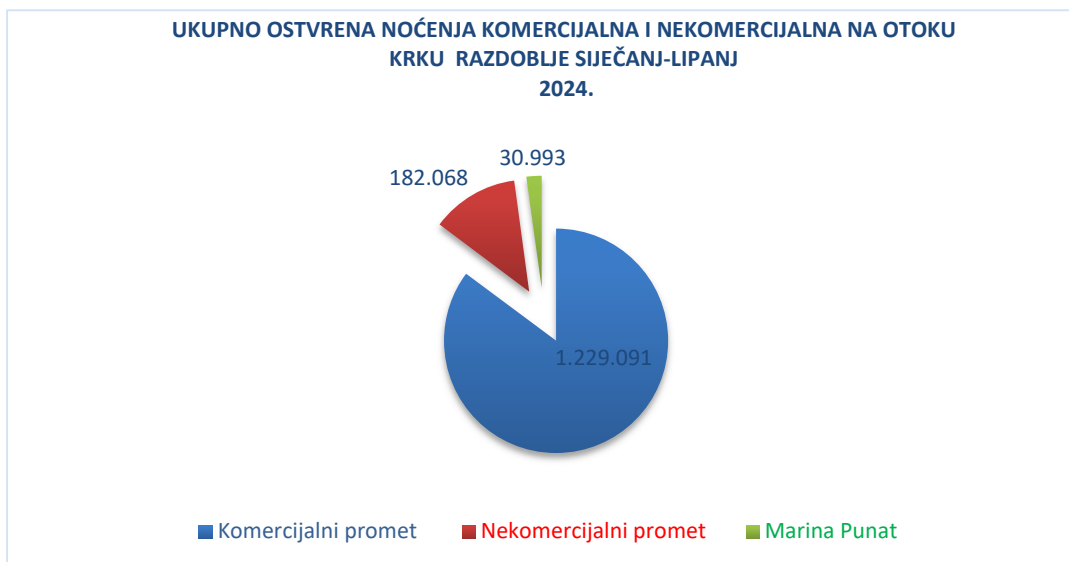
Mjesta	Dolasci	Indeks 24/23	Noćenja	Indeks 24/23	Udjel
MALINSKA	4.302	100,66	58.600	112,88	
DOBRINJ	3.737	92,68	41.647	92,03	
KRK	2.117	100,14	25.133	94,16	
OMIŠALJ	1.816	87,69	24.252	86,72	
PUNAT	1.516	112,38	18.384	112,36	
BAŠKA	749	104,90	10.449	123,50	
VRBNIK	334	82,88	3.603	76,53	
UKUPNO	14.571	97,42	182.068	100,40	

Izvor: Evisitor 3.7.2024.

Tablica za nekomercijalni smještaj 1-6/2024



Izvor e visitor 3.7.2024.



Izvor: E visitor 3.7.2024.

Krk, 5.7.2024.
Mr.sc. Majda Šale

