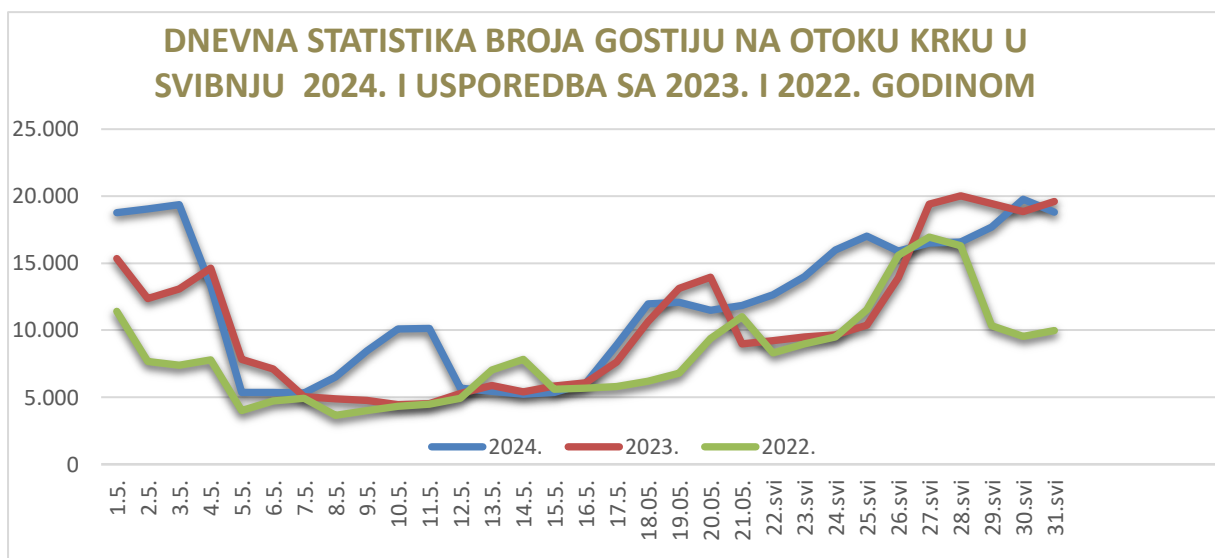




TZ OTOKA KRKA
www.krk.hr

OSTVARENI TURISTIČKI PROMET NA PODRUČJU OTOKA KRKA U SVIBNJU

I U RAZDOBLJU SIJEČANJ – SVIBANJ 2024. g.



Izvor: Evisitor

Na području otoka Krka ostvareno je u svibnju 2024. godine

	Dolasci	Indeks 24/23	Noćenja	Indeks 24/23
Domaći	6.329	91,47	14.292	88,12
Strani	75.819	109,55	338.002	119,12
UKUPNO	82.148	107,90	352.294	117,45
UKUPNO 2022.	61.023		236.293	
Indeks 24/22		134,62		149,09

Izvor: E visitor 3.6.2024.

TURISTI

- Ukupno 82.148 (rast 7,90%)
- Broj domaćih turista 6.329 (manje 8,53%)
- Broj stranih turista 75.819 (rast 9,55%)

NOĆENJA

- Ukupno 352.294 (rast 17,45%)
- Broj domaćih noćenja 14.292 (manje za 11,88%)
- Broj stranih noćenja 338.002 (rast za 19,12%)

Rezultati prema vrstama smještajnih kapaciteta /objekata u svibnju 2024.g.

Vrsta objekta	1.5.-31.5.2024.		1.5.-31.5.2023.		Indeks 24/23		%
	Turisti	Noćenja	Turisti	Noćenja	Turisti	Noćenja	
Smještaj u domaćinstvu	23.919	117.429	21.019	91.750	113,80	127,99	33,33
Kampovi	34.614	156.061	33.143	135.048	104,44	115,56	44,30
Hoteli	22.931	76.758	21.025	70.616	109,07	108,70	21,79
Odmaralište*	684	2.046	943	2.547	72,53	80,33	0,58
Ukupno	82.148	352.294	76.130	299.961	107,90	117,45	100,00
2022.	61.023	236.293					
Indeks 24/22	134,62	149,09					

Izvor: E visitor 3.6.2024., podaci za 2023. i 2022. 27.5.2024.

Odmaralište* uključuje i hostel i prenočište

MARINA PUNAT	Dolasci	Indeks 24/23	Noćenja	Indeks 24/23
Domaći	68	91,89	277	66,27
Strani	1.882	109,36	10.976	121,63
UKUPNO	1.950	108,64	11.253	119,18

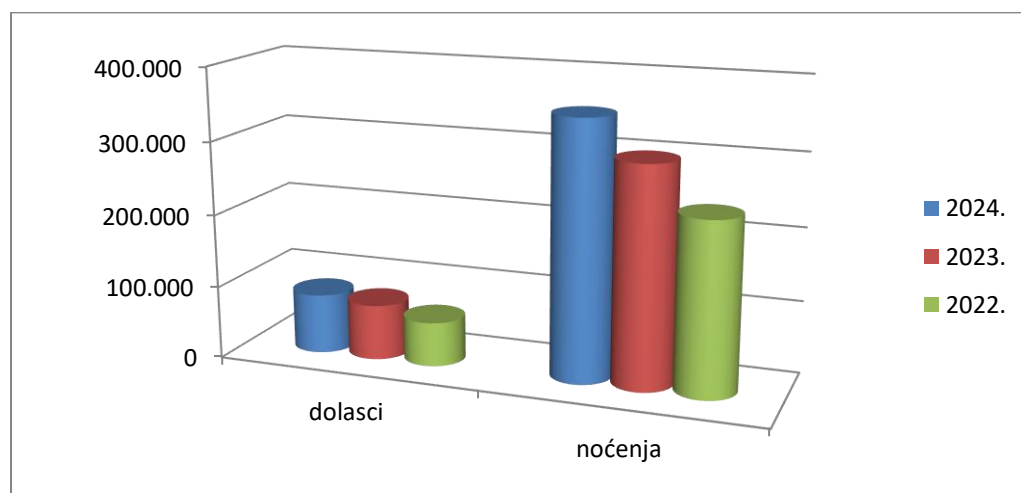
Izvor: e visitor 3.6.2024., podaci za 2023. 27.5.2024.

Ostvareni rezultati u svibnju 2024. godine po mjestima su sljedeća

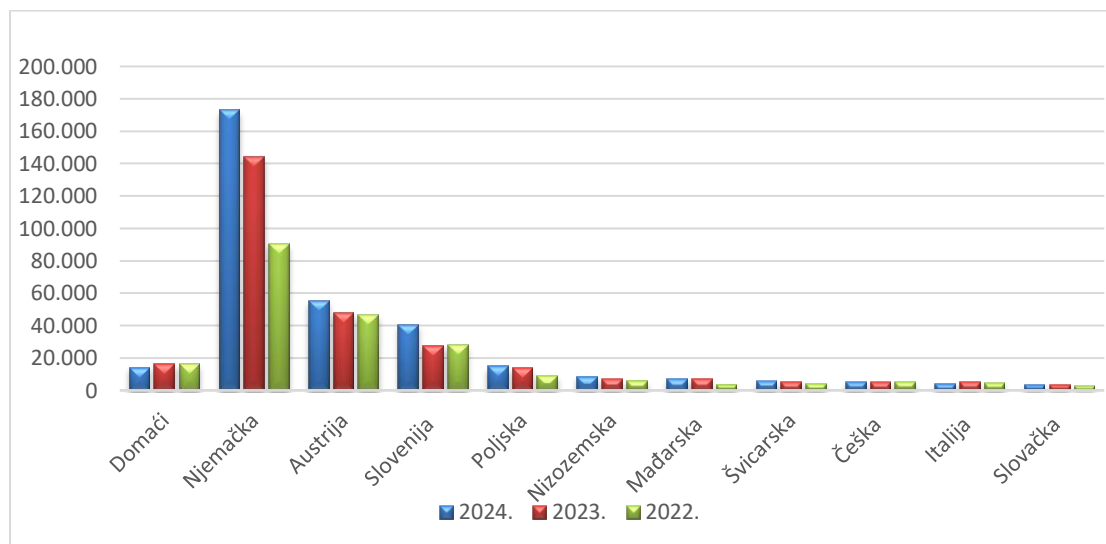
Mjesta	DOLASCI	Indeks 24/23	NOĆENJA	Indeks 24/23	Udjel
<i>OMIŠALJ</i>	16.115	109,41	59.458	114,88	16,88
<i>MALINSKA</i>	7.214	114,62	32.153	122,30	9,13
<i>KRK</i>	24.504	102,48	117.581	115,40	33,38
<i>PUNAT</i>	10.051	104,50	39.173	115,63	11,12
<i>BAŠKA</i>	17.130	112,06	68.571	116,02	19,46
<i>VRBNIK</i>	1.510	99,34	6.749	106,60	1,92
<i>DOBRINJ</i>	5.624	117,88	28.609	138,11	8,12
UKUPNO	82.148	107,90	352.294	117,45	100,00

Izvor: E visitor TZ otoka Krka 3.6.2024., podaci za 2023. 27.5.2024.

Dolasci i noćenja u svibnju 2024.g. u usporedbi sa prethodnim godinama



Struktura noćenja po tržištima za svibanj 2024.g. u usporedbi sa prethodnim godinama 2023. i 2022. godinom



Izvor: E visitor TZ otoka Krka 3.6.2024./2023 i 2022. E visitor 27.5.2024.

U razdoblju siječanj – svibanj 2024. godine prema podacima E visitora na otoku Krku ukupno je ostvareno

	TURISTI	Indeks 24/23	NOĆENJA	Indeks 24/23
Domaći	14.076	94,95	33.544	88,99
Strani	120.287	102,69	481.594	107,71
Individualni	100.380	74,70% udjel	390.666	75,83% udjel
Organizirani	33.983	25,30% udjel	124.472	24,16% udjel
Ukupno	134.363	101,82	515.138	106,25

Izvor: e visitor 4.6.2024., 2023. i 2022. godina 27.5.2024.

TURISTI

- Ukupno 134.363 (rast 1,82%)
- Ukupno domaći turisti 14.076 (manje 5,05%)
- Ukupno strani turisti 120.287 (rast 2,69%)

NOĆENJA

- Ukupno 515.138 noćenja (rast 6,25%)
- Ukupno domaći noćenja 33.544 (manje 11,01%)
- Ukupno strani noćenja 481.594 (rast 7,71%)

MARINA PUNAT	Dolasci	Indeks 24/23	Noćenja	Indeks 24/23
Domaći	124	101,64	450	78,53
Strani	3.123	114,52	15.885	124,22
UKUPNO	3.247	113,97	16.335	122,26

Izvor: E visitor 4.6.2024. 2023. 27.5.2024.

Rezultati prema vrstama smještajnih kapaciteta razdoblje siječanj- svibanj 2024.

Vrsta objekta	1.1.-31.5.2024.		1.1.-31.5.2023.		Indeks		%
	Dolasci	Noćenja	Dolasci	Noćenja	Dolasci	Noćenja	
Smještaj u domaćinstvu	35.696	163.099	33.336	139.422	107,08	116,98	31,66
Kampovi	56.532	221.208	56.355	215.824	100,31	102,49	42,94
Hoteli	41.224	128.119	41.105	126.552	100,29	101,24	24,87
Odmaralište*	911	2.712	1.169	3.039	77,93	89,24	0,53
Ukupno	134.363	515.138	131.965	484.837	101,82	106,25	100,00
Indeks 2022.							

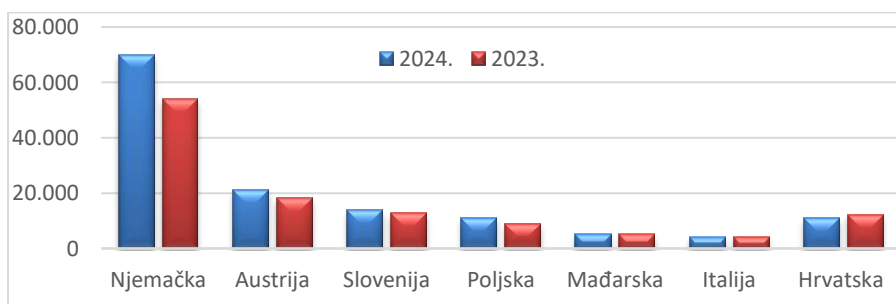
Izvor: E visitor 4.6.2024, 2023/2022 g. 27.5.2024.

1.1.-31.5.2024.g. SMJEŠTAJ U DOMAĆINSTVU

SMJEŠTAJ U DOMAĆINSTVU	DOLASCI	Indeks 24/23	NOĆENJA	Indeks 24/23	Udjel %
KRK	10.063	119,51	45.778	129,80	28,06
MALINSKA	5.524	110,95	27.113	120,86	16,62
DOBRINJ	4.728	108,22	27.019	127,88	16,57
BAŠKA	7.272	107,45	26.913	107,47	16,50
OMIŠALJ	2.753	111,64	14.531	127,56	8,90
PUNAT	3.693	122,61	14.132	134,11	8,66
VRBNIK	1.663	103,35	7.613	107,46	4,69
UKUPNO	35.696	107,08	163.099	116,98	100,00
Indeks 2022.		141,16		148,21	

Izvor: TZ otoka Krka /Evisitor 4.6.2024.

Ostvarena noćenja u objektima u domaćinstvu po tržištima



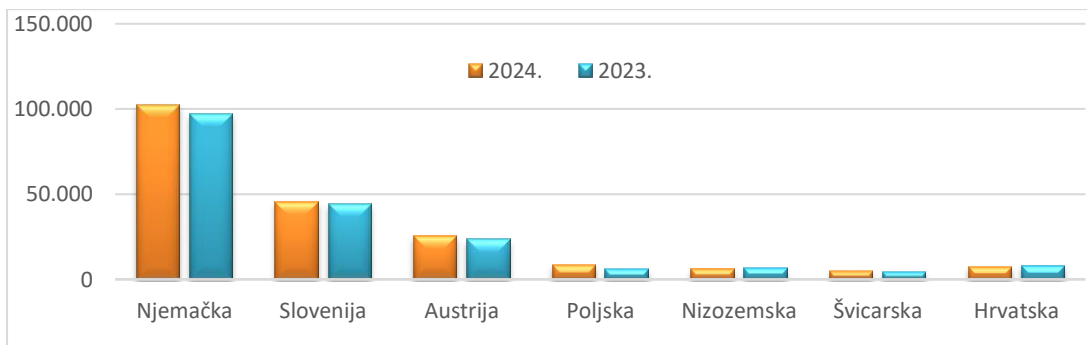
1.1. - 31.5.2024.g. KAMPOVI

KAMPOVI	DOLASCI	Indeks 24/23	NOĆENJA	Indeks 24/23	Udjel %
KRK	23.315	88,81	102.409	91,30	46,30
OMIŠALJ	17.349	110,03	55.030	109,28	24,88
BAŠKA	6.769	106,18	30.938	115,50	13,98
PUNAT	6.094	93,57	22.917	110,88	10,36
DOBRINJ	3.005	117,98	9.914	124,78	4,48
MALINSKA	-	-	-	-	-

VRBNIK	-	-	-	-	-
UKUPNO	56.532	100,31	221.208	102,49	100,00
INDEKS 2022.	122,01	122,01	123,34	123,34	

Izvor: TZ otoka Krka /E visitor 4.6.2024.

Ostvarena noćenja u kampovima po tržištima

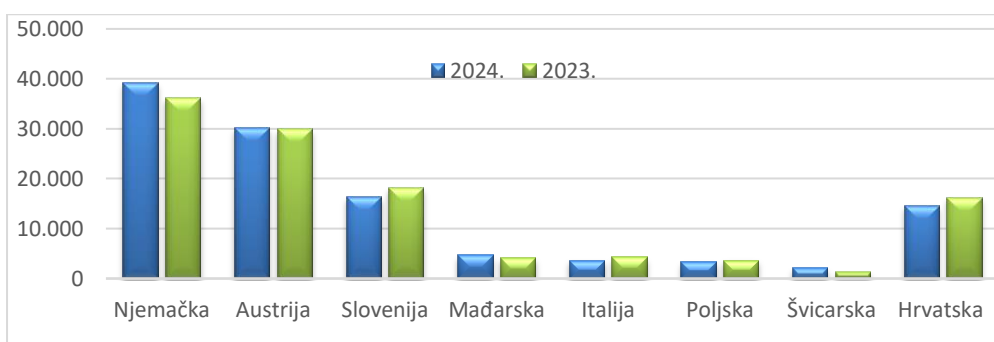


1.1. - 31.5.2024.g. **HOTELI**

HOTELI	DOLASCI	Indeks 24/23	NOĆENJA	Indeks 24/23	Udjel %
OMIŠALJ	12.360	118,86	38.665	119,42	30,18
BAŠKA	8.311	89,24	25.438	96,60	19,85
KRK	7.898	102,30	25.437	96,96	19,85
MALINSKA	5.689	85,74	18.573	83,00	14,50
PUNAT	5.919	103,11	17.450	133,87	13,62
VRBNIK	909	86,00	1.973	72,85	1,54
DOBRINJ	138	57,02	583	71,18	0,46
UKUPNO	41.224	100,29	128.119	101,24	100,00
Indeks 2022.		104,91		111,68	

Izvor: Evisitor 4.6.2024.

Ostvarena noćenja u hotelima po tržištima



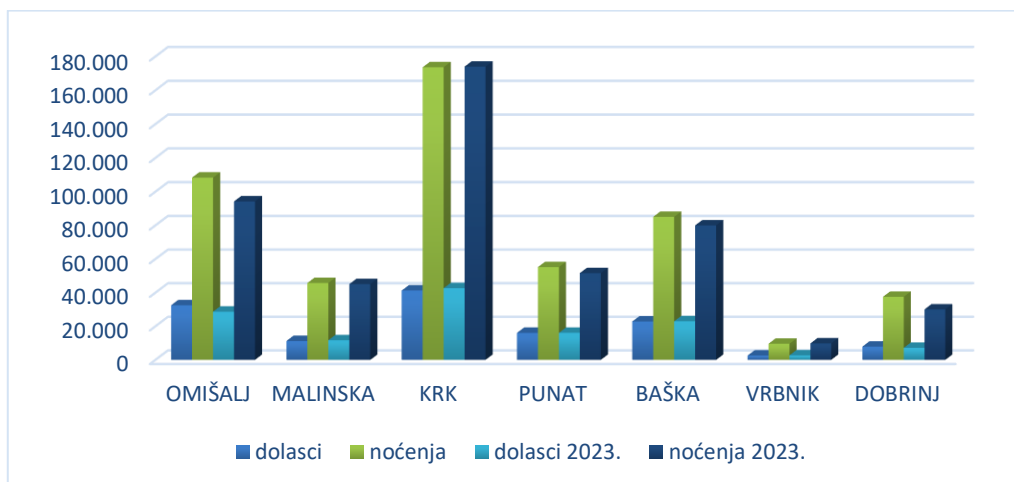
Ostvareni rezultati u razdoblju siječanj – svibanj 2024.g. po mjestima su slijedeći:

Mjesta	Dolasci	Indeks 24/23	Noćenja	Indeks 24/23	Udjel
KRK	41.276	96,78	173.624	99,79	33,70
OMIŠALJ	32.500	113,34	108.350	114,95	21,03
BAŠKA	22.849	99,43	85.102	106,34	16,52
PUNAT	16.081	99,81	55.215	106,95	10,72
MALINSKA	11.214	96,07	45.745	101,50	8,88

DOBRINJ	7.871	109,37	37.516	124,98	7,28
VRBNIK	2.572	95,93	9.586	97,41	1,86
UKUPNO	134.363	101,82	515.138	106,25	100,00
Indeks 2022.		120,54		126,93	

Izvor: Evisitor 4.6.2024.

Dolasci i noćenja u razdoblju siječanj – svibanj 2024. po mjestima i usporedba noćenja sa 2023. godinom

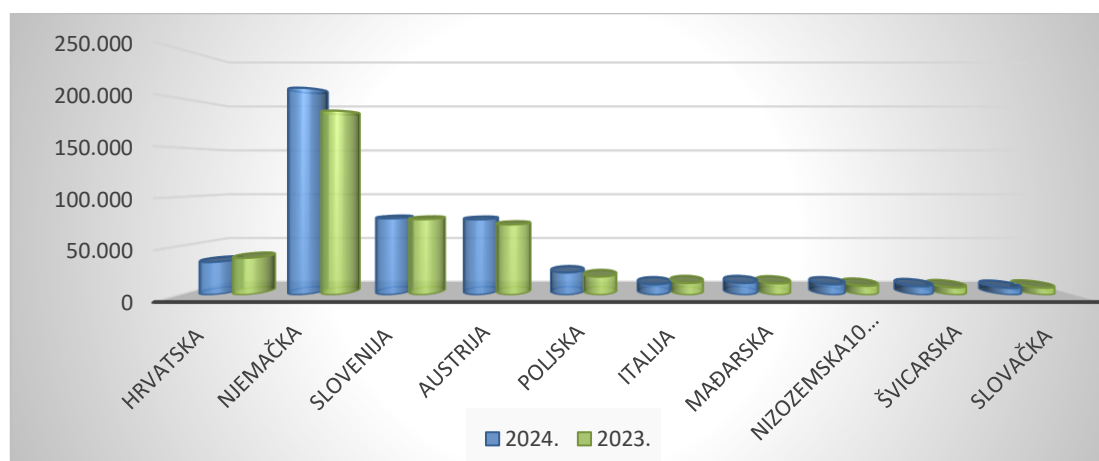


TOP TEN TRŽIŠTA U RAZDOBLJU SIJEČANJ –SVIBANJ 2024.

ZEMLJE	DOLASCI 2024.	INDEKS 24/23	NOĆENJA 2024.	INDKES 24/23	UDJEL %
NJEMAČKA	38.488	93,15	210.748	112,35	40,91
SLOVENIJA	27.028	102,88	77.997	101,05	15,14
AUSTRIJA	21.870	115,26	76.971	107,18	14,94
HRVATSKA	14.076	94,95	33.544	88,99	6,51
POLJSKA	5.372	123,61	22.915	122,29	4,45
MAĐARSKA	4.119	105,10	12.192	102,71	2,37
ITALIJA	4.286	93,60	10.818	88,33	2,10
NIZOZEMSKA	2.876	113,63	10.773	115,57	2,09
ČEŠKA	2.172	105,64	8.150	100,82	1,58
ŠVICARSKA	2.640	113,94	8.877	114,84	1,72

Izvor: E visitor – 4.6.2024.

Ostvarena noćenja 1.1 -31.5.2024. po tržištima u usporedbi sa 2023.g.



Izvor: E- visitor 4.6.2024.

Prosjeak boravka turista u razdoblju siječanj-svibanj 2024.g. je 3,8 dana.

Ukupni kapacitet na otoku Krku je 59.740 osnovnih kreveta i 6.684 pomoćnih kreveta/ podaci su iz 2023. godine.

U razdoblju siječanj-svibanj, predsezona, rezultirala je odličnim rezultatima za 1,82% boljim dolascima u odnosu na 2023. godinu, te za 6,25 % boljim ostvarenim noćenjima u odnosu na 2023. godinu.

Najviše gostiju došlo je iz Njemačke, sa učešćem od 40,91% u ukupnom prometu, slijede Slovenci sa učešćem od 15%, te Austrijanci sa učešćem od 14%, a slijede Poljaci sa 4,5%, Mađari sa više od 25 učešća i ostali redom. Emitivna tržišta imaju povećanje u odnosu na prethodnu godinu, a minuse imaju Italija, Slovačka, Norveška. Domaće tržište bilježi minuse u dolascima za 5% i u noćenjima za 11%.

Nova tržišta Francuska, ima vrlo lijepa povećanja i u dolascima (+22%) i u noćenja +24%.

NEKOMERCIJALNI SMJEŠTAJ razdoblje siječanj – svibanj 2024.

U nekomercijalnim objektima u razdoblju siječanj – svibanj 2024. na otoku Krku je ukupno boravilo 2.913 osoba (+5,54%), a ostvareno je 39.338 noćenja (+8,39%).

Nekomercijalan smještaj

Vrste objekata	1.1.-31.5.2024.		1.1.-31.5.2023.		Indeks dolazaka	Indeks noćenja	Udjel noćenja u prometu
	dolasci	Noćenja	dolasci	Noćenja	24/23	24/23	%
Kuće za odmor	924	10.199	1.051	10.977	87,92	92,91	25,93
Stanovi za odmor	1.124	13.953	1.059	11.731	106,14	118,94	35,47
Prijatelji	865	15.186	650	13.585	133,08	111,79	38,60
Ukupno	2.913	39.338	2.760	36.292	105,54	108,39	100,00

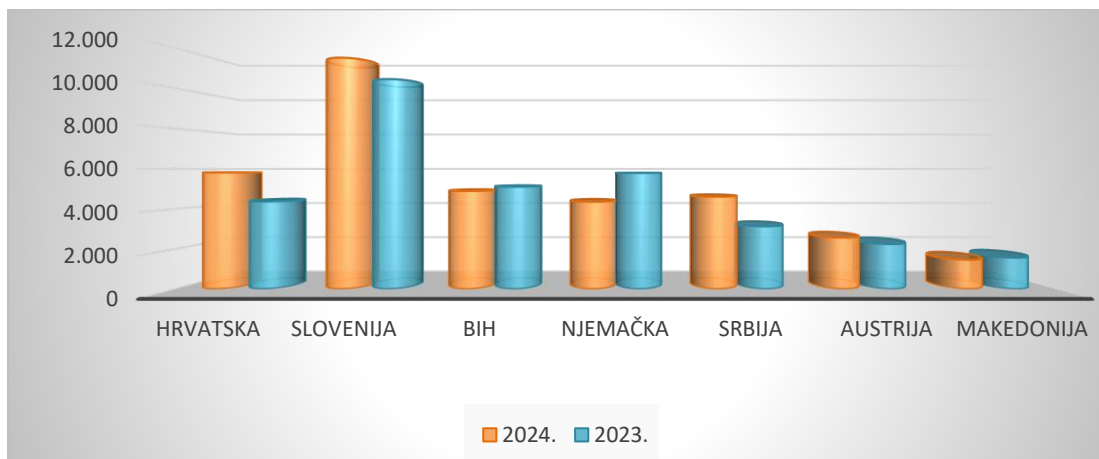
Izvor : E visitor 4.6.2024.

Ostvarena noćenja po mjestima u nekomercijalnom smještaju 1.1.-31.5.2024.

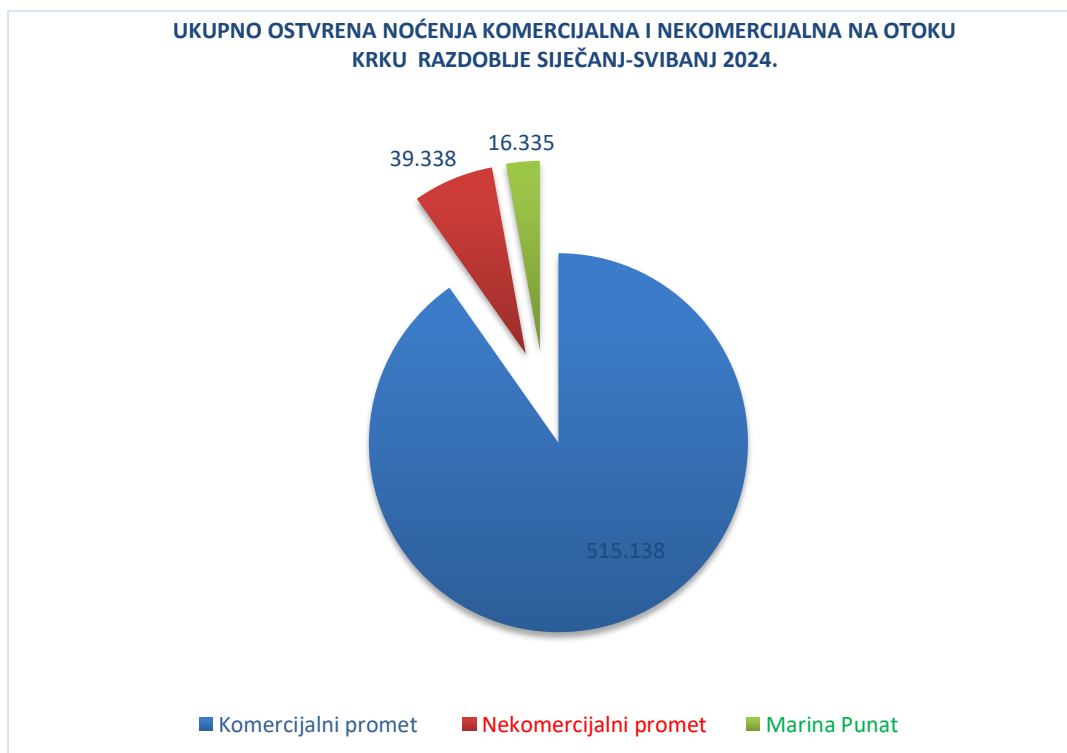
Mjesta	Dolasci	Indeks 24/23	Noćenja	Indeks 24/23	Udjel
MALINSKA	1.041	114,02	13.478	129,42	34,26
KRK	599	106,58	8.375	91,39	21,29
PUNAT	484	116,35	6.125	127,18	15,57
DOBRINJ	325	85,53	4.099	85,75	10,42
OMIŠALJ	170	74,24	3.284	90,05	8,35
BAŠKA	218	128,24	3.176	161,05	8,07
VRBNIK	76	84,44	801	53,44	2,04
UKUPNO	2.913	105,54	39.338	108,39	100,00

Izvor: Evisitor 4.6.2024.

Tablica za nekomercijalni smještaj 1-6/2024



Izvor e visitor 4.6.2024.



Izvor: E visitor 4.6.2024.

Krk, 5.6.2024.
Mr.sc. Majda Šale