



TZ OTOKA KRKA  
[www.krk.hr](http://www.krk.hr)

**OSTVARENI TURISTIČKI PROMET NA PODRUČJU OTOKA KRKA U RUJNU**

**I U RAZDOBLJU SIJEČANJ – RUJAN 2024. g.**

Na području otoka Krka ostvareno je u RUJNU 2024. godine

	<b>Dolasci</b>	<b>Indeks 24/23</b>	<b>Noćenja</b>	<b>Indeks 24/23</b>
<b>Domaći</b>	6.147	94,45	23.993	115,47
<b>Strani</b>	101.986	82,97	605.963	89,23
<b>UKUPNO</b>	<b>108.133</b>	<b>83,55</b>	<b>629.956</b>	<b>90,01</b>
<b>UKUPNO 2022.</b>	108.049		659.516	95,52
<b>Indeks 24/22</b>	100,08		95,52	

Izvor: E visitor 2.10.2024. ažurnost 7:45, 2023. i 2022. godina 19.9.2024.

**TURISTI**

- Ukupno 108.133 (MINUS 16,45%)
- Broj domaćih turista 6.147 (minus 5,55%)
- Broj stranih turista 101.986 (minus 17,03 %)

**NOĆENJA**

- Ukupno 629.956 minus 9,99%)
- Broj domaćih noćenja 23.993 (plus 15,47 %)
- Broj stranih noćenja 605.963 (minus 10,77%)

Učešće strana noćenja 96,19%, a domaćih 3,81%.

Rezultati prema vrstama smještajnih kapaciteta /objekata u rujnu 2024.g.

Vrsta objekta	1.9.-30.9.2024.		1.9.-30.9.2023.		Indeks 24/23		%
	Turisti	Noćenja	Turisti	Noćenja	Turisti	Noćenja	
Smještaj u domaćinstvu	41.622	335.108	47.251	308.009	88,09	108,80	53,20
Kampovi	38.813	171.438	49.381	253.738	78,60	67,56	27,21
Hoteli	26.745	120.705	31.835	134.799	84,01	89,54	19,16
Odmaralište*	953	2.705	962	3.365	99,06	80,39	0,43
<b>Ukupno</b>	<b>108.133</b>	<b>629.956</b>	<b>129.429</b>	<b>699.911</b>	<b>83,55</b>	<b>90,01</b>	<b>100,00</b>
<b>2022.</b>	<b>108.049</b>	<b>659.516</b>					
<b>Indeks 24/22</b>	<b>100,08</b>	<b>95,52</b>					

Izvor: E visitor 2.10.2024. ažurnost 7:45, podaci za 2023. i 2022. 19.9.2024.

Odmaralište\* uključuje i hostel i prenočište

<b>MARINA PUNAT</b>	<b>Dolasci</b>	<b>Indeks 24/23</b>	<b>Noćenja</b>	<b>Indeks 24/23</b>
<b>Domaći</b>	45	51,72	191	50,66
<b>Strani</b>	2.529	88,86	18.491	106,92
<b>UKUPNO</b>	<b>2.574</b>	<b>87,76</b>	<b>18.683</b>	<b>105,72</b>

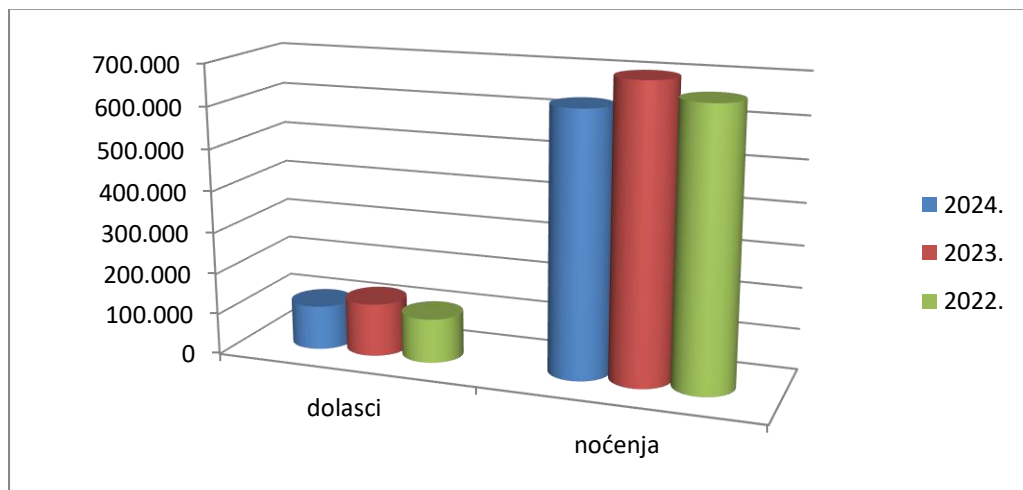
Izvor: e visitor 2.10.2024. ažurnost 7:45, podaci za 2023. 19.9.2024.

### Ostvareni rezultati u rujnu 2024. godine po mjestima su slijedeća

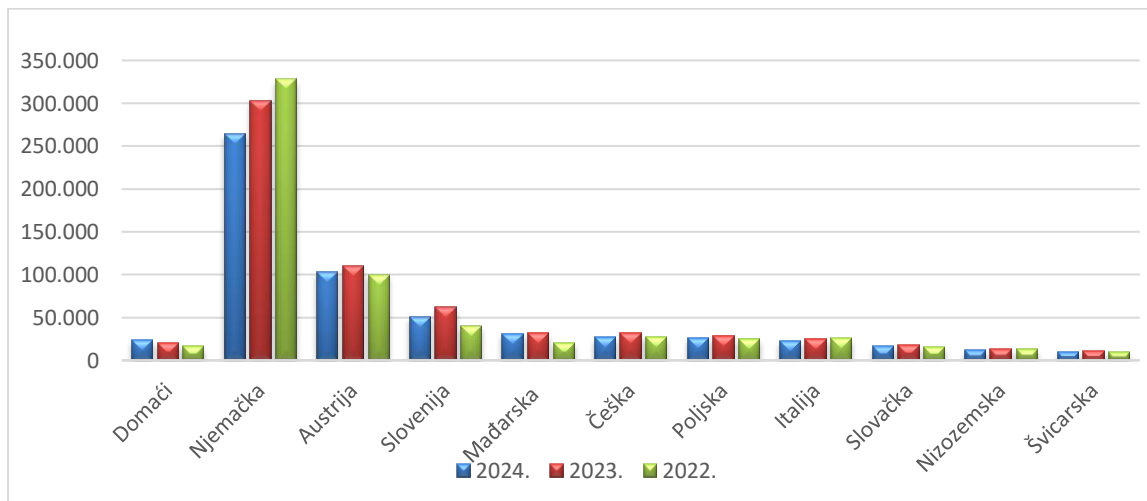
Mjesta	DOLASCI	Indeks 24/23	NOĆENJA	Indeks 24/23	Udjel
OMIŠALJ	22.077	79,90	113.151	86,85	17,96
MALINSKA	12.147	94,97	80.143	101,35	12,72
KRK	29.230	85,88	171.958	90,59	27,30
PUNAT	12.850	79,15	66.895	84,89	10,62
BAŠKA	22.314	80,93	130.060	86,31	20,65
VRBNIK	2.125	79,56	14.274	93,54	2,27
DOBRINJ	7.390	86,98	53.475	95,53	8,49
<b>UKUPNO</b>	<b>108.133</b>	<b>83,55</b>	<b>629.956</b>	<b>90,01</b>	<b>100,00</b>

Izvor: E visitor TZ otoka Krka 2.10.2024. ažurnost 7:45, podaci za 2023. 19.9.2024.

### Dolasci i noćenja u rujnu 2024.g. u usporedbi sa prethodnim godinama



### Struktura noćenja po tržištima u rujnu 2024.g. u usporedbi sa prethodnim godinama 2023. i 2022. godinom



Izvor: E visitor TZ otoka Krka 2.10.2024. ažurnost 7:45/2023 i 2022. E visitor 19.9.2024.

U rujnu je najveći broj gostiju bilo iz Njemačke 41,93%, a kojih je bilo po dolascima manje za 18% od 2023. godine, a po noćenjima manje za 14%.

Na drugom su mjestu gosti iz Austrije, koji su zastupljeni sa 16,48% i bilo ih je manje u dolascima za 10% i u noćenjima za 6%.

Slovinci su na trećem mjestu i zastupljeni su sa 8,03%, a ostvarili su manji broj dolazaka i noćenja, za 25% u dolascima i 8% u noćenjima.

Domaće tržište je zastupljeno sa 3,81%, te imaju minus u dolascima za 6%, a noćenja su povećana za 15%.

Rujan je podbacio zbog izrazito kišovito i hladnog vremena.

### U razdoblju siječanj – rujan 2024. godine prema podacima E visitora na otoku Krku ukupno je ostvareno

	TURISTI	Indeks 24/23	NOĆENJA	Indeks 24/23
<b>Domaći</b>	67.593	110,64	263.361	109,23
<b>Strani</b>	806.692	96,90	4.576.820	96,63
<b>Individualni</b>	678.008		3.748.346	
<b>Organizirani</b>	196.277		1.091.835	
<b>Ukupno</b>	<b>874.285</b>	<b>97,84</b>	<b>4.840.181</b>	<b>97,24</b>

Izvor: e visitor 3.10.2024. ažurnost 7:50, 2023.godina - 19.9.2024.

#### TURISTI

- Ukupno 874.285 (minus 2,16%)
- Ukupno domaći turisti 67.593 (plus 10,64%)
- Ukupno strani turisti 806.692 (minus 3,10%)

#### NOĆENJA

- Ukupno 4.840.181 (minus 2,76%)
- Ukupno domaći noćenja 263.361 (plus 9,23%)
- Ukupno strani noćenja 4.576.820 (minus 3,37%)

MARINA PUNAT	Dolasci	Indeks 24/23	Noćenja	Indeks 24/23
<b>Domaći</b>	624	89,66	3.490	96,49
<b>Strani</b>	14.118	102,58	86.535	102,01
<b>UKUPNO</b>	14.742	101,96	90.025	101,79

Izvor: E visitor 3.10.2024. 2024. ažurnost 7:50 2023. godina- 19.9.2024.

### Rezultati prema vrstama smještajnih kapaciteta razdoblje siječanj- rujan 2024.

Vrsta objekta	1.1.-30.9.2024.		1.1.-30.9.2023.		Indeks		%
	Dolasci	Noćenja	Dolasci	Noćenja	Dolasci	Noćenja	
<b>Smještaj u domaćinstvu</b>	411.150	2.524.987	408.636	2.543.404	100,62	99,28	52,17
<b>Kampovi</b>	281.098	1.528.481	296.316	1.621.984	94,86	94,24	31,58
<b>Hoteli</b>	175.340	745.736	181.194	769.056	96,77	96,97	15,41
<b>Odmaralište*</b>	6.697	40.977	7.427	43.221	90,17	94,81	0,85
<b>Ukupno</b>	<b>874.285</b>	<b>4.840.181</b>	<b>893.573</b>	<b>4.977.665</b>	<b>97,84</b>	<b>97,24</b>	<b>100,00</b>
<b>Indeks 2022.</b>	<b>101,70</b>	<b>97,56</b>					

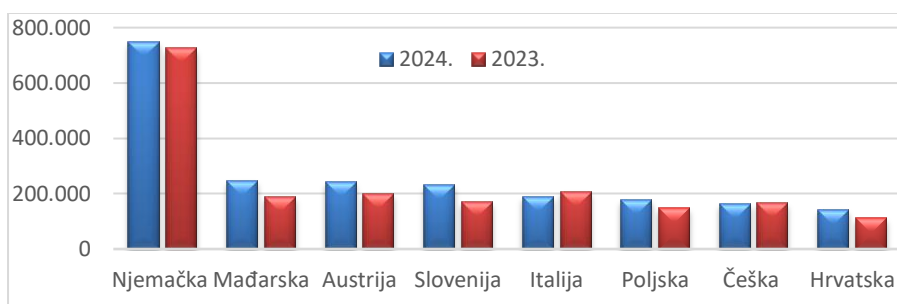
Izvor: E visitor 3.10.2024. ažurnost 7:50, 2023/2022 g. 19.9.2024.

### 1.1.-30.9.2024.g. SMJEŠTAJ U DOMAĆINSTVU

SMJEŠTAJ U DOMAĆINSTVU	DOLASCI	Indeks 24/23	NOĆENJA	Indeks 24/23	Udjel %
KRK	102.273	99,39	605.542	98,42	23,98
MALINSKA	85.369	108,17	546.809	105,17	21,66
BAŠKA	84.672	97,03	490.552	96,29	19,43
DOBRINJ	52.672	98,18	367.895	98,18	14,57
OMIŠALJ	35.508	102,85	214.678	99,32	8,50
PUNAT	34.212	98,67	198.227	97,85	7,85
VRBNIK	16.444	98,45	101.284	96,15	4,01
UKUPNO	<b>411.150</b>	<b>100,62</b>	<b>2.524.987</b>	<b>99,28</b>	<b>100,00</b>
Indeks 2022.	101,95		97,41		

Izvor: TZ otoka Krka /Evisitor 3.10.2024. ažurnost 7:50

### Ostvarena noćenja u objektima u domaćinstvu po tržištima 1-9/2024.



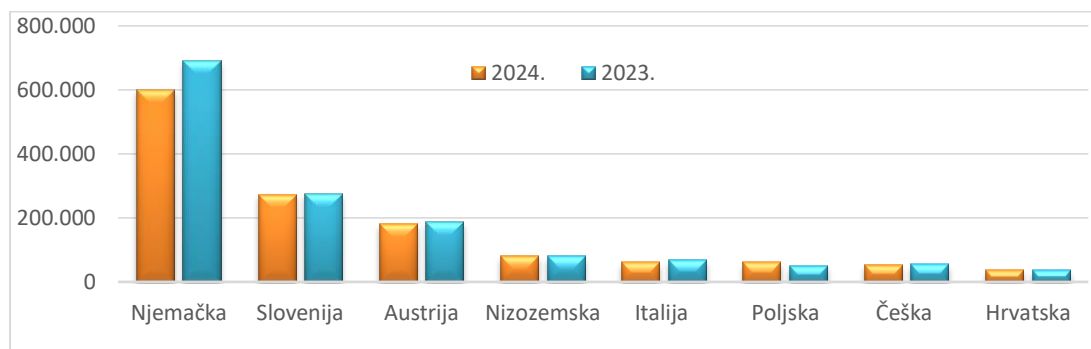
**Smještaj u domaćinstvu** je zastupljen u ukupnim noćenjima sa **52,17%**. Ostvarenja su u dolascima na razini 2023. godine (+0,62%) a u noćenjima manji za 0,72%). Najviše su boravili gosti iz **Njemačke**, koji sudjeluju u noćenjima u obiteljskom smještaju sa **29%**, na drugom mjestu su Mađari koji su ostvarili za 13% više noćenja od 2023 godine, te Austrijanci na trećem mjestu koji su po ostvarenim noćenjima bili na razini 2023. godine. Na 4. mjestu su Slovenci koji su ostvarili više noćenja za 4%. Prosjek boravka u obiteljskom smještaju je 6.1 dan.

### 1.1. - 30.9.2024.g. KAMPOVI

KAMPOVI	DOLASCI	Indeks 24/23	NOĆENJA	Indeks 24/23	Udjel %
KRK	95.451	92,80	545.046	90,57	35,66
OMIŠALJ	77.002	98,86	379.406	97,55	24,82
BAŠKA	45.643	94,59	280.548	96,51	18,35
PUNAT	46.115	91,03	242.174	93,01	15,85
DOBRINJ	16.887	101,41	81.307	101,41	5,32
MALINSKA	-	-	-	-	-
VRBNIK	-	-	-	-	-
UKUPNO	<b>281.098</b>	<b>94,86</b>	<b>1.528.481</b>	<b>94,24</b>	<b>100,00</b>
INDEKS 2022.	101,78		96,75		

Izvor: TZ otoka Krka /E visitor 3.10.2024. ažurnost 7:50

## Ostvarena noćenja u kampovima po tržištima 1-9/2024



Kampovi otoka Krka su zastupljeni sa **31,58%**. Ostvarenja su u dolascima manja za 5,14% a u noćenjima za 5,76%. Najviše su u kampovima zastupljeni gosti iz Njemačke (39%) a ostvarili su za 13% manje noćenja u odnosu na 2023. godinu. Na drugom mjestu su Slovenci sa učešćem od 18%, a ostvarenja su na razini 2023. godine. Na trećem mjestu su Austrijanci sa učešćem od 12%, a imaju minus od 4% u noćenjima.

Slijede, Nizozemci (učešće 5,00%) te Talijani (učešće 3,9%).

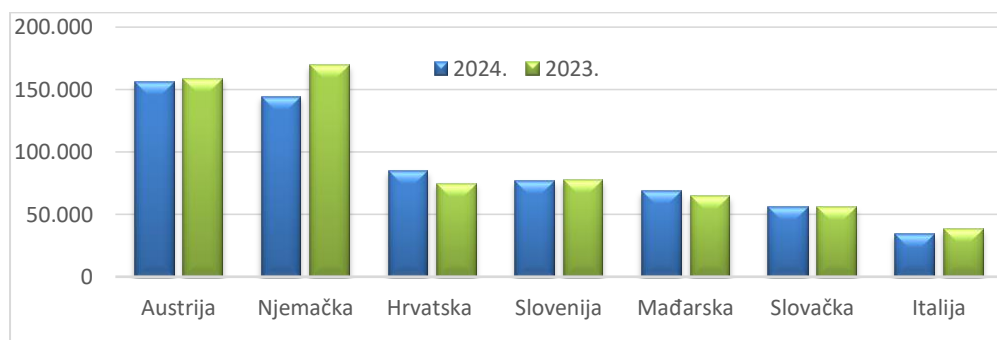
Prosjeak boravka u kampovima je 5,4 dana

### 1.1. - 30.9.2024.g. **HOTELI**

HOTELI	DOLASCI	Indeks 24/23	NOĆENJA	Indeks 24/23	Udjel %
OMIŠALJ	53.611	95,91	230.548	95,72	30,92
BAŠKA	37.247	95,35	166.483	98,25	22,33
KRK	33.650	100,24	143.852	100,52	19,29
MALINSKA	25.494	95,66	106.237	92,92	14,24
PUNAT	21.012	98,41	84.079	99,69	11,27
VRBNIK	3.429	89,46	10.433	82,34	1,40
DOBRINJ	897	108,86	4.104	94,98	0,55
<b>UKUPNO</b>	<b>175.340</b>	<b>96,77</b>	<b>745.736</b>	<b>96,97</b>	<b>100,00</b>
Indeks 2022.	101,13				

Izvor: Evisitor 3.10.2024. ažurnost 7:50

## Ostvarena noćenja u hotelima po tržištima



Hoteli sudjeluju u ukupnim noćenjima sa **15,41%**. Ukupno je u tom razdoblju ostvareno za 3,23% manje dolazaka, a u noćenjima manje za 3,03%. Najviše su boravili u hotelima Austrijanci (21%), a bilo ih je manje za 1,5%, slijede Nijemci (učešće 19%), kojih je bilo manje za 15%, a na trećem mjestu su gosti iz Hrvatske sa učešćem od 11%, a ostvarili su više noćenja za 13%.

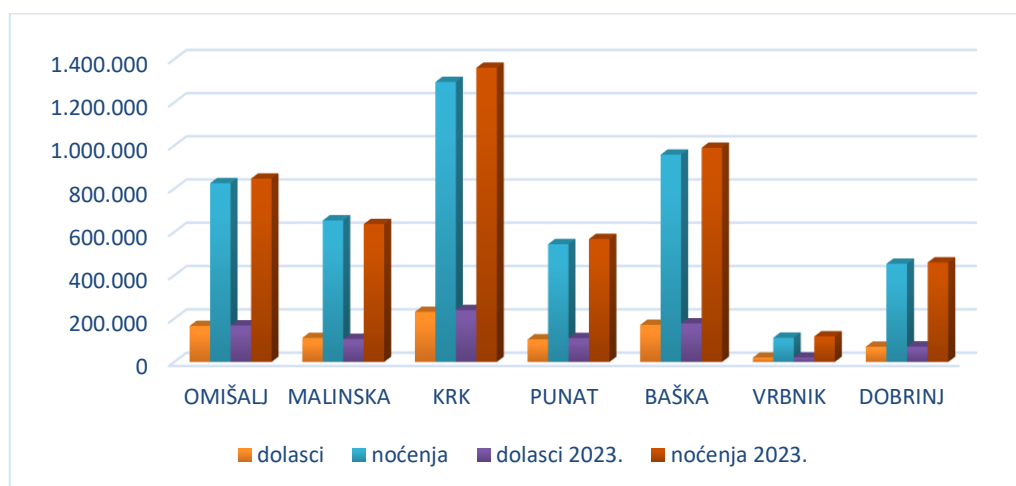
Prosjeak boravka u hotelima je 4,2 dana.

**Ostvareni rezultati u razdoblju siječanj – rujan 2024.g. po mjestima su slijedeći:**

Mjesta	Dolasci	Indeks 24/23	Noćenja	Indeks 24/23	Udjel
KRK	231.374	96,67	1.294.440	95,17	26,74
BAŠKA	171.169	96,15	957.944	96,83	19,79
OMIŠALJ	166.305	98,72	825.652	97,50	17,06
MALINSKA	110.961	104,56	653.485	102,69	13,50
PUNAT	104.147	94,71	543.637	95,75	11,23
DOBRINJ	70.456	99,06	453.306	98,71	9,37
VRBNIK	19.873	96,78	111.717	94,67	2,31
<b>UKUPNO</b>	<b>874.285</b>	<b>97,84</b>	<b>4.840.181</b>	<b>97,24</b>	<b>100,00</b>
<b>Indeks 2022.</b>	<b>101,70</b>		<b>97,56</b>		

Izvor: Evisitor 3.10.2024. ažurnost 7:50

**Dolasci i noćenja u razdoblju siječanj –rujan 2024. po mjestima i usporedba noćenja sa 2023. godinom**

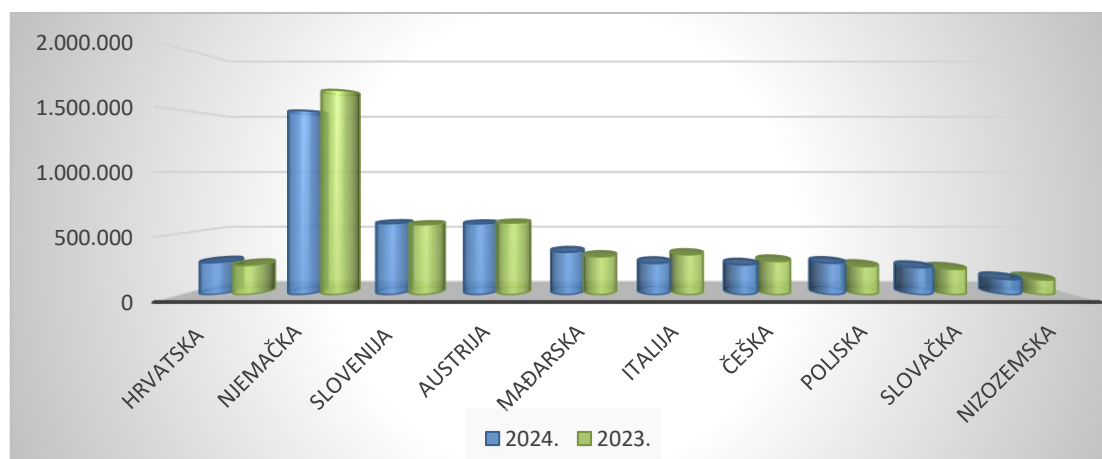


**TOP TEN TRŽIŠTA U RAZDOBLJU SIJEČANJ – RUJAN 2024.**

ZEMLJE	DOLASCI 2024.	INDEKS 24/23	NOĆENJA 2024.	INDKES 24/23	UDJEL %
NJEMAČKA	210.396	89,76	1.495.423	89,97	30,90
SLOVENIJA	121.452	100,19	580.942	101,43	12,00
AUSTRIJA	110.693	98,98	579.258	98,80	11,97
MAĐARSKA	72.285	110,03	348.591	111,83	7,20
ITALIJA	57.713	87,50	285.209	86,71	5,89
POLJSKA	42.781	108,84	259.435	111,29	5,36
ČEŠKA	39.985	90,00	245.646	89,44	5,08
SLOVAČKA	36.789	105,69	222.835	105,85	4,60
NIZOZEMSKA	22.029	97,94	126.565	101,75	2,61
ŠVICARSKA	15.014	99,74	69.275	100,42	1,43

Izvor: E visitor – 3.10.2024. ažurnost 7:50

### **Ostvarena noćenja 1.1 -30.9.2024. po tržištima u usporedbi sa 2023.g.**



Izvor: E- visitor 3.10.2024. ažurnost 7:50

Prosjeak boravka turista u razdoblju siječanj – rujan 2024.g. je 5,5 dana.

Prosjeak boravka domaćih gostiju je 3,8 dana.

Prosjeak boravka stranih gostiju je 5,7 dana.

Ukupni kapacitet na otoku Krku je 60.954 osnovnih kreveta i 7.215 pomoćnih kreveta/ podaci su od 11.06.2024.g. Prosječna popunjenost je za razdoblje 1-9/2024. 79 dana.

U razdoblju siječanj – rujan otok Krk je ostvario manje dolazaka za 2,16% u odnosu na 2023. godinu, te je ostvaren minus i u noćenjima od 2,76% u odnosu na 2023. godinu.

Najviše gostiju došlo je iz Njemačke, sa učešćem od 30,90% u ukupnom prometu, a slijede gosti iz Slovenije sa učešćem od 12,00%, zatim slijede gosti iz Austrije sa učešćem od 11,97%, Mađari sa 7,20%, Talijani sa 5,89% učešća, Poljaci sa više od 5% učešća i ostali redom.

### ***NEKOMERCIJALNI SMJEŠTAJ razdoblje siječanj – rujan 2024.***

**U nekomercijalnim objektima** u razdoblju siječanj – rujan 2024. na otoku Krku je ukupno boravilo 40.287 osoba (- 5,22%), a ostvareno je 1.271.964 noćenja (- 0,68%).

#### ***Nekomercijalan smještaj***

Vrste objekata	1.1.-30.9.2024.		1.1.-30.9.2023.		Indeks dolazaka	Indeks noćenja	Udjel noćenja u prometu %
	dolasci	Noćenja	dolasci	Noćenja			
Kuće za odmor	17.976	588.576	19.111	603.747	94,06	97,49	46,27
Stanovi za odmor	16.453	586.669	16.993	576.498	96,82	101,76	46,12
Prijatelji	5.858	96.719	6.401	100.480	91,52	96,26	7,60
<b>Ukupno</b>	<b>40.287</b>	<b>1.271.964</b>	<b>42.505</b>	<b>1.280.725</b>	<b>94,78</b>	<b>99,32</b>	<b>100,00</b>

Izvor: E visitor 3.10.2024. ažurnost 7:50

### **Ostvarena noćenja po mjestima u nekomercijalnom smještaju 1.1.-30.9.2024.**

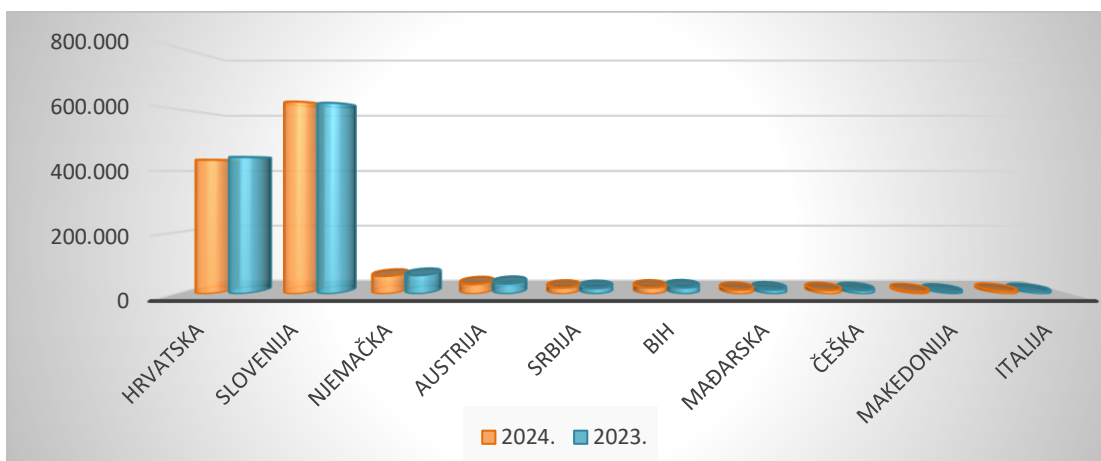
Mjesta	Dolasci	Indeks 24/23	Noćenja	Indeks 24/23	Udjel
MALINSKA	12.063	97,80	377.355	106,57	29,67
DOBRINJ	8.587	92,15	360.391	94,96	28,33
OMIŠALJ	4.393	93,85	189.777	95,48	14,92
KRK	7.681	92,58	150.715	97,31	11,85

PUNAT	4.056	101,12	104.945	106,59	8,25
BAŠKA	2.420	95,92	61.988	96,30	4,87
VRBNIK	1.087	81,06	26.793	87,40	2,11
<b>UKUPNO</b>	<b>40.287</b>	<b>94,78</b>	<b>1.271.964</b>	<b>99,32</b>	<b>100,00</b>

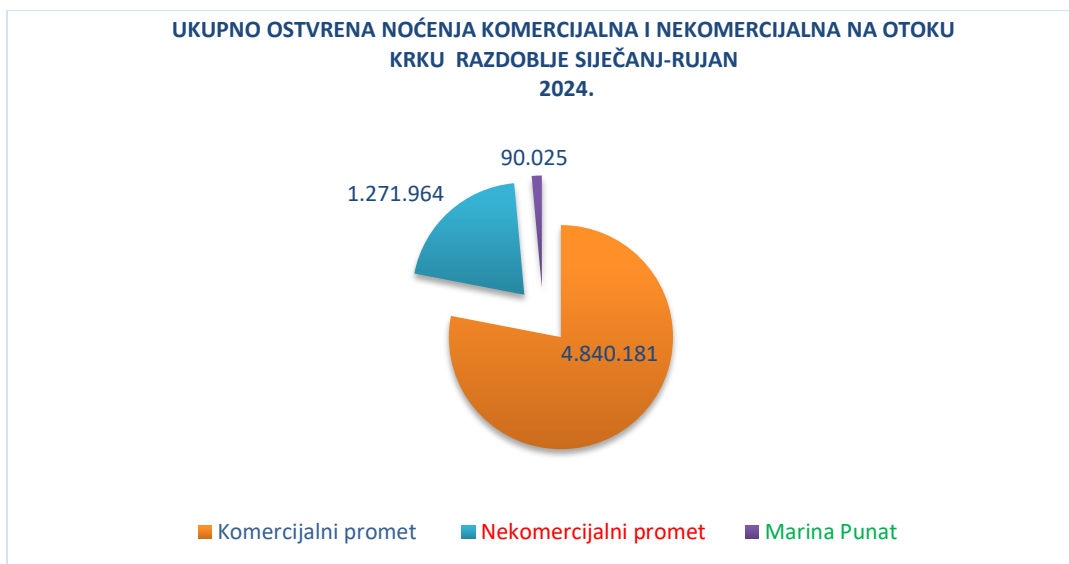
Izvor: Evisitor 3.10.2024. ažurnost 7:50

**Ukupni kapacitet u nekomercijalnom smještaju je 59.119 kreveta u 13.644 objekata**

Tablica po tržištima u nekomercijalnom smještaju 1-9/2024



Izvor e visitor 3.10.2024.



Izvor: E visitor 3.10.2024.

Krk, 3.10.2024.  
Mr.sc. Majda Šale