



TZ OTOKA KRKA
www.krk.hr

OSTVARENI TURISTIČKI PROMET NA PODRUČJU OTOKA KRKA U LISTOPADU

I U RAZDOBLJU SIJEČANJ – LISTOPAD 2024. g.

Na području otoka Krka ostvareno je u listopadu 2024. godine

	Dolasci	Indeks 24/23	Noćenja	Indeks 24/23
Domaći	2.907	61,76	6.193	60,10
Strani	28.324	95,97	129.044	94,83
UKUPNO	31.231	91,27	135.237	92,39
UKUPNO 2022.	36.920			
Indeks 24/22		84,59		94,31

Izvor: E visitor 11.11.2024. ažurnost 7:14, 2023. i 2022. godina 21.10.2024.

TURISTI

- Ukupno 31.231 minus (8,73%)
- Broj domaćih turista 2.907 (minus 38,24%)
- Broj stranih turista 28.324 (minus 4,03 %)

NOĆENJA

- Ukupno 135.237(minus 7,61%)
- Broj domaćih noćenja 6.193 (minus 39,90 %)
- Broj stranih noćenja 129.044 (minus 5,17%)

Učešće strana noćenja 95,42%, a domaćih 4,58%

Rezultati prema vrstama smještajnih kapaciteta /objekata u listopadu 2024.g.

Vrsta objekta	1.10.-31.10.2024.		1.10.-31.10.2023.		Indeks 24/23		%
	Turisti	Noćenja	Turisti	Noćenja	Turisti	Noćenja	
Smještaj u domaćinstvu	5.899	33.745	5.245	29.607	112,47	113,98	24,95
Kampovi	11.501	49.823	13.245	61.787	86,83	80,64	36,84
Hoteli	13.773	51.532	15.664	54.858	87,93	93,94	38,10
Odmaralište*	58	137	66	132	87,88	103,79	0,10
Ukupno	31.231	135.237	34.220	146.384	91,27	92,39	100,00
2022.	36.920	143.391		143.391			
Indeks 24/22	84,59	94,31		94,31			

Izvor: E visitor 11.11.2024. ažurnost 7:14, podaci za 2023. i 2022. 21.10.2024.

Odmaralište* uključuje i hostel i prenočište

MARINA PUNAT	Dolasci	Indeks 24/23	Noćenja	Indeks 24/23
Domaći	43	70,49	169	49,71
Strani	968	138,09	7.017	134,45
UKUPNO	1.011	132,68	7.186	129,27

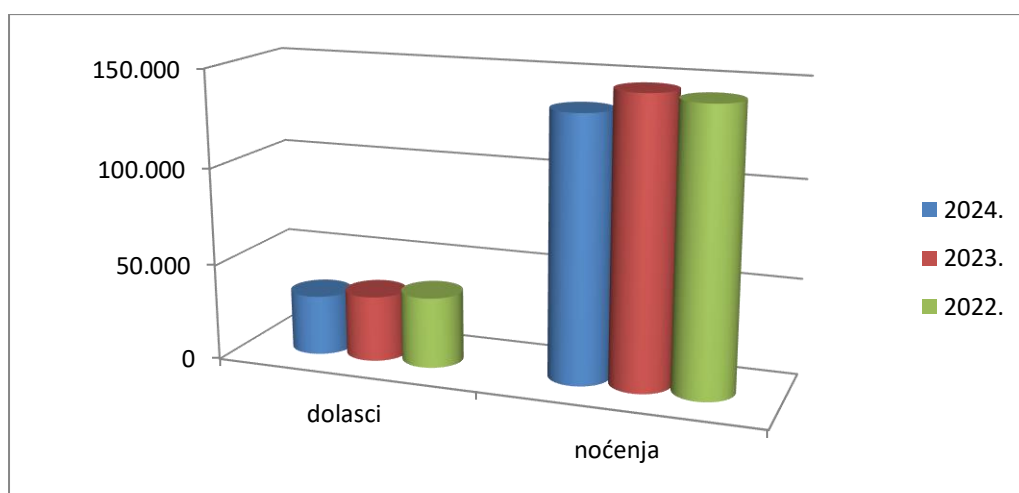
Izvor: e visitor 11.11.2024. ažurnost 7:14, podaci za 2023. 21.10.2024.

Ostvareni rezultati u listopadu 2024. godine po mjestima su slijedeća

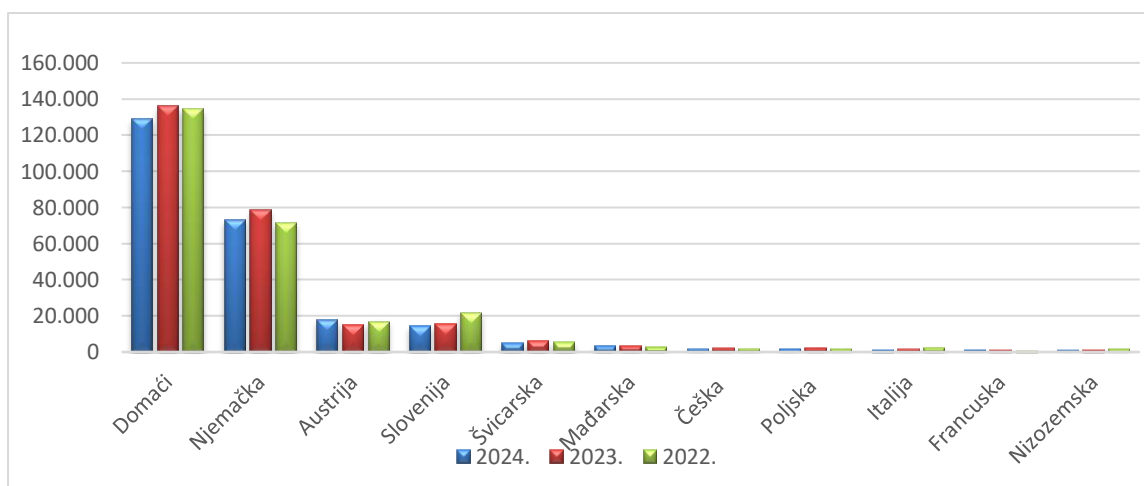
Mjesta	DOLASCI	Indeks 24/23	NOĆENJA	Indeks 24/23	Udjel
OMIŠALJ	8.670	74,02	31.339	71,10	23,17
MALINSKA	3.278	98,29	13.383	92,36	9,90
KRK	12.097	108,23	58.770	103,06	43,46
PUNAT	2.424	103,19	10.557	112,74	7,81
BAŠKA	2.994	73,73	10.817	86,97	8,00
VRBNIK	430	80,07	2.488	97,61	1,84
DOBRINJ	1.338	127,67	7.883	122,43	5,83
UKUPNO	31.231	91,27	135.237	92,39	100,00

Izvor: E visitor TZ otoka Krka 11.11.2024. ažurnost 7:14, podaci za 2023. 21.10.2024.

Dolasci i noćenja u listopadu 2024.g. u usporedbi sa prethodnim godinama



Struktura noćenja po tržištima u listopadu 2024.g. u usporedbi sa prethodnim godinama 2023. i 2022. godinom



Izvor: E visitor TZ otoka Krka 11.11.2024. ažurnost 7:14/2023 i 2022. E visitor 21.10.2024.

U razdoblju siječanj – listopad 2024. godine prema podacima E visitora na otoku Krku ukupno je ostvareno

	TURISTI	Indeks 24/23	NOĆENJA	Indeks 24/23
Domaći	70.510	107,15	269.575	107,23
Strani	835.125	96,88	4.706.322	96,59
Individualni	698.887		3.838.411	
Organizirani	206.748		1.137.486	
Ukupno	905.635	97,61	4.975.897	97,11

Izvor: e visitor 12.11.2024. ažurnost 6:32, 2023.godina - 21.10.2024.

TURISTI

- Ukupno 905.635 (minus 2,39%)
- Ukupno domaći turisti 70.510 (plus 7,15%)
- Ukupno strani turisti 835.125 (minus 3,12%)

NOĆENJA

- Ukupno 4.975.897 (minus 2,89%)
- Ukupno domaći noćenja 269.575(plus 7,23%)
- Ukupno strani noćenja 4.706.322(minus 3,41%)

MARINA PUNAT	Dolasci	Indeks 24/23	Noćenja	Indeks 24/23
Domaći	667	88,11	3.659	92,47
Strani	15.086	104,30	93.552	103,89
UKUPNO	15.753	103,50	97.211	103,41

Izvor: E visitor 12.11.2024. 2024. ažurnost 6: 32 2023. godina- 21.10.2024.

Rezultati prema vrstama smještajnih kapaciteta razdoblje siječanj- listopad 2024.

Vrsta objekta	1.1.-31.10.2024.		1.1.-31.10.2023.		Indeks		%
	Dolasci	Noćenja	Dolasci	Noćenja	Dolasci	Noćenja	
Smještaj u domaćinstvu	417.165	2.559.187	413.881	2.573.000	100,79	99,46	51,43
Kampovi	292.599	1.578.323	309.561	1.683.771	94,52	93,74	31,72
Hoteli	189.116	797.273	196.858	823.914	96,07	96,77	16,02
Odmaralište*	6.755	41.114	7.493	43.364	90,15	94,81	0,83
Ukupno	905.635	4.975.897	927.793	5.124.049	97,61	97,11	100,00
Indeks 2022.	101,01	97,47					

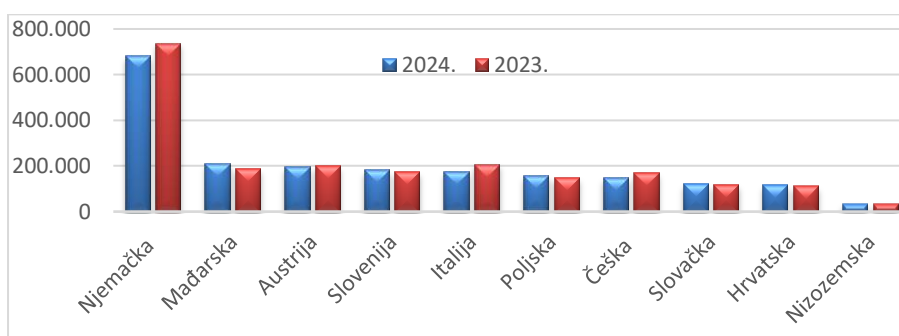
Izvor: E visitor 12.11.2024. ažurnost 6:32, 2023/2022 g. 21.10.2024.

1.1.-31.10.2024.g. SMJEŠTAJ U DOMAĆINSTVU

SMJEŠTAJ U DOMAĆINSTVU	DOLASCI	Indeks 24/23	NOĆENJA	Indeks 24/23	Udjel %
KRK	104.210	99,53	616.649	98,68	24,09
MALINSKA	86.259	108,25	552.134	105,23	21,57
BAŠKA	85.772	97,22	494.521	96,32	19,32
DOBRINJ	53.422	98,39	374.023	98,55	14,61
OMIŠALJ	36.001	103,07	217.668	99,69	8,50
PUNAT	34.809	99,05	200.926	97,88	7,86
VRBNIK	16.692	98,75	103.266	96,60	4,05
UKUPNO	417.165	100,79	2.559.187	99,46	100,00
Indeks 2022.		102,13		97,72	

Izvor: TZ otoka Krka /Evisitor 12.11.2024. ažurnost 6,32

Ostvarena noćenja u objektima u domaćinstvu po tržištima 1-10/2024.



Smještaj u domaćinstvu je zastupljen u ukupnim noćenjima sa **51,43%**. Ostvarenja su u dolascima na razini 2023. godine (+0,79%) a u noćenjima je manje za 0,54%. Najviše su boravili gosti iz **Njemačke**, koji sudjeluju u noćenjima u obiteljskom smještaju sa **27%**, na drugom mjestu su Mađari koji su ostvarili za 12% više noćenja od 2023 godine, Austrijanci su na trećem mjestu koji su ostvarili 3% manje noćenja u odnosu na 2023. godinu. Na 4. mjestu su Slovenci koji su ostvarili više noćenja za 4%.

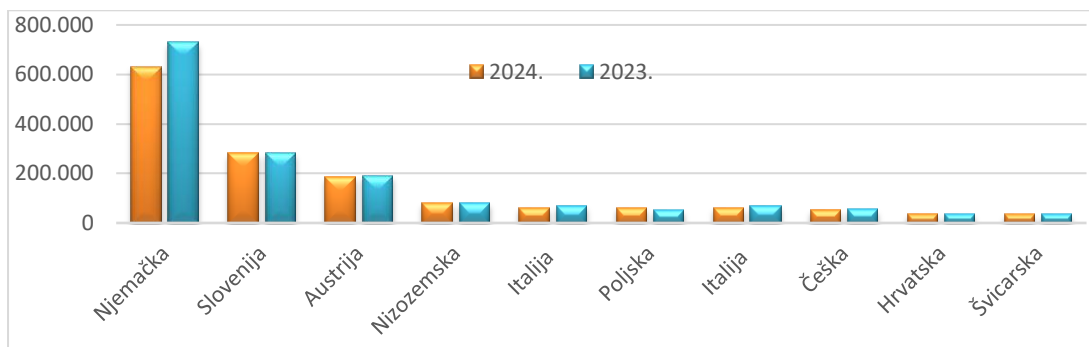
Prosjek boravka u obiteljskom smještaju je 6.1 dan.

1.1. - 31.10.2024.g. KAMPOVI

KAMPOVI	DOLASCI	Indeks 24/23	NOĆENJA	Indeks 24/23	Udjel %
KRK	102.662	93,64	580.474	91,04	36,78
OMIŠALJ	80.498	95,96	390.388	94,55	24,73
BAŠKA	45.869	94,78	282.176	96,86	17,88
PUNAT	46.194	91,18	242.496	93,13	15,36
DOBRINJ	17.376	102,30	82.789	101,50	5,25
MALINSKA	-	-	-	-	-
VRBNIK	-	-	-	-	-
UKUPNO	292.599		1.578.323		100,00
INDEKS 2022.	100,14		95,87		

Izvor: TZ otoka Krka /E visitor 12.11.2024. ažurnost 6,32

Ostvarena noćenja u kampovima po tržištima 1-10/2024



Kampovi otoka Krka su zastupljeni sa **31,72%**. Ostvarenja su u dolascima manja za 5,48% a u noćenjima za 6,26%. Najviše su u kampovima zastupljeni gosti iz Njemačke (40%) a ostvarili su za 14% manje noćenja u odnosu na 2023. godinu. Na drugom mjestu su Slovenci sa učešćem od 18%, a ostvarenja su za 1% manja od 2023. godine. Na trećem mjestu su Austrijanci sa učešćem od 12%, a imaju minus od 3,5% u noćenjima.

Slijede, Nizozemci (učešće 5,00%) te Poljaci (učešće 3,8%).

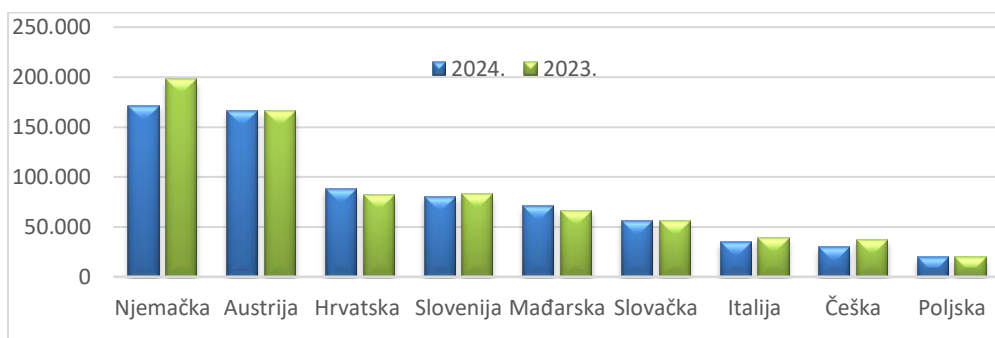
Prosjeck boravka u kampovima je 5,4 dana.

1.1. - 31.10.2024.g. **HOTELI**

HOTELI	DOLASCI	Indeks 24/23	NOĆENJA	Indeks 24/23	Udjel %
OMIŠALJ	58.298	95,41	247.992	95,86	31,11
BAŠKA	38.936	92,65	171.761	96,88	21,54
KRK	36.632	101,27	156.210	100,96	19,59
MALINSKA	27.903	95,48	114.382	92,20	14,35
PUNAT	22.728	98,04	91.571	100,74	11,48
VRBNIK	3.622	86,90	10.976	80,35	1,38
DOBRINJ	997	111,90	4.381	95,80	0,55
UKUPNO	189.116	96,07	797.273	96,77	100,00
Indeks 2022.	100,06		99,41		

Izvor: Evisitor 12.11.2024. ažurnost 6:32

Ostvarena noćenja u hotelima po tržištima



Hoteli sudjeluju u ukupnim noćenjima sa **16,02%**. Ukupno je u tom razdoblju ostvareno za 3,93% manje dolazaka, a u noćenjima manje za 3,23%. Najviše su boravili u hotelima gosti iz Njemačke

(21%), a bilo ih je manje za 13,5%, slijede Austrijanci (učešće 21%), a kojih je bilo na razini 2023. , na trećem mjestu su gosti iz Hrvatske sa učešćem od 11% , a ostvarili su više noćenja za 8%, u odnosu na 2023. godinu.

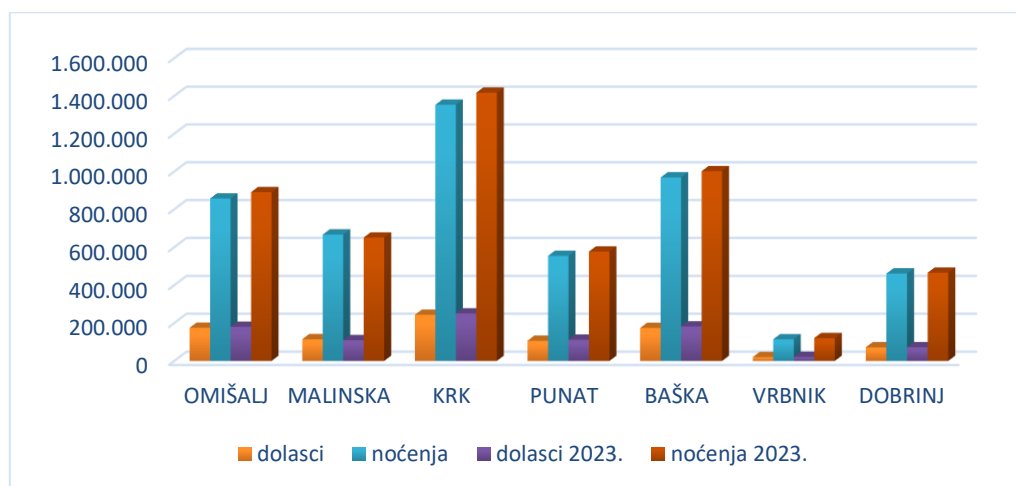
Prosjeck boravka u hotelima je 4,2 dana.

Ostvareni rezultati u razdoblju siječanj – listopad 2024.g. po mjestima su slijedeći:

Mjesta	Dolasci	Indeks 24/23	Noćenja	Indeks 24/23	Udjel
KRK	243.504	97,20	1.353.333	95,49	27,20
BAŠKA	174.184	95,66	968.819	96,71	19,47
OMIŠALJ	174.994	97,12	857.109	96,21	17,23
MALINSKA	114.260	104,38	666.955	102,47	13,40
PUNAT	106.584	94,90	554.246	96,04	11,14
DOBRINJ	71.795	99,47	461.193	99,04	9,27
VRBNIK	20.314	96,40	114.242	94,76	2,30
UKUPNO	905.635	97,61	4.975.897	97,11	100,00
Indeks 2022.		101,01		97,47	

Izvor: Evisitor 12.11.2024. ažurnost 6:32

Dolasci i noćenja u razdoblju siječanj –listopad 2024. po mjestima i usporedba noćenja sa 2023. godinom

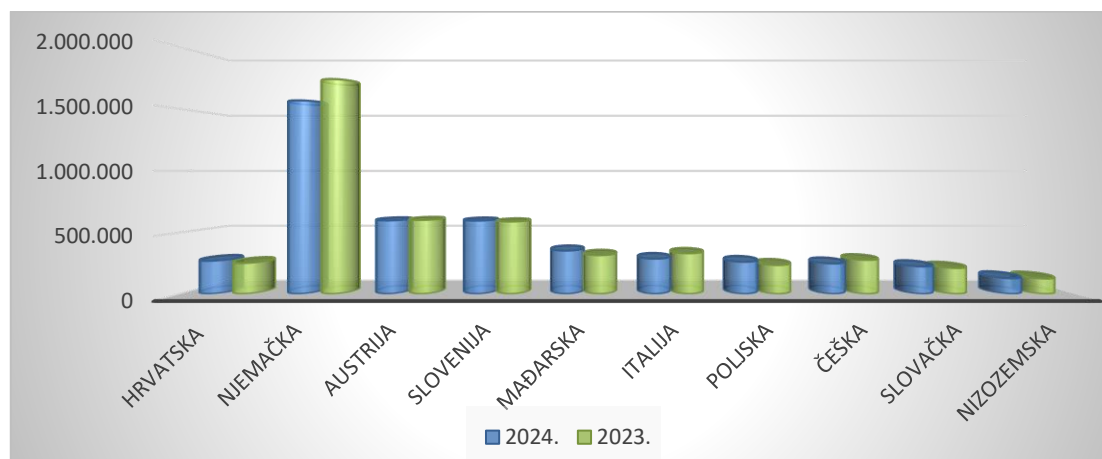


TOP TEN TRŽIŠTA U RAZDOBLJU SIJEČANJ – LISTOPAD 2024.

ZEMLJE	DOLASCI 2024.	INDEKS 24/23	NOĆENJA 2024.	INDKES 24/23	UDJEL %
NJEMAČKA	222.250	89,93	1.568.898	90,11	31,53
AUSTRIJA	114.969	99,52	597.252	99,29	12,00
SLOVENIJA	127.624	100,30	595.630	101,23	11,97
MAĐARSKA	73.539	110,01	352.275	111,77	7,08
ITALIJA	58.344	87,44	286.686	86,69	5,76
POLJSKA	43.082	108,30	261.164	110,96	5,25
ČEŠKA	40.430	90,27	247.635	89,49	4,98
SLOVAČKA	37.022	105,82	223.585	105,83	4,49
NIZOZEMSKA	22.290	97,57	127.553	101,47	2,56
ŠVICARSKA	15.962	97,15	74.238	98,49	1,49

Izvor: E visitor – 12.11.2024. ažurnost 6:32

Ostvarena noćenja 1.1 -31.10.2024. po tržištima u usporedbi sa 2023.g.



Izvor: E- visitor 12.11.2024. ažurnost 6:32

Prosjeak boravka turista u razdoblju siječanj – listopad 2024.g. je 5,5 dana.
Prosjeak boravka domaćih gostiju je 3,8 dana.
Prosjeak boravka stranih gostiju je 5,6 dana.

Ukupni kapacitet na otoku Krku je 60.954 osnovnih kreveta i 7.215 pomoćnih kreveta/ podaci su od 11.06.2024.g.
Prosječna popunjenost je za razdoblje 1-10/2024. 82 dana.

NEKOMERCIJALNI SMJEŠTAJ razdoblje siječanj – listopad 2024.

U nekomercijalnim objektima u razdoblju siječanj – listopad 2024. na otoku Krku je ukupno boravilo 40.661 osoba (- 5,06%), a ostvareno je 1.291.639 noćenja (- 0,38%).

Nekomercijalan smještaj

Vrste objekata	1.1.-31.10.2024.		1.1.-31.10.2023.		Indeks dolazaka	Indeks noćenja	Udjel noćenja u prometu %
	dolasci	Noćenja	dolasci	Noćenja			
Kuće za odmor	18.049	594.580	19.192	608.809	94,04	97,66	46,03
Stanovi za odmor	16.604	597.539	17.108	583.860	97,05	102,34	46,26
Prijatelji	6.008	99.520	6.526	103.910	92,06	95,78	7,70
Ukupno	40.661	1.291.639	42.826	1.296.579	94,94	99,62	100,00

Izvor : E visitor 12.11.2024. ažurnost 6:32

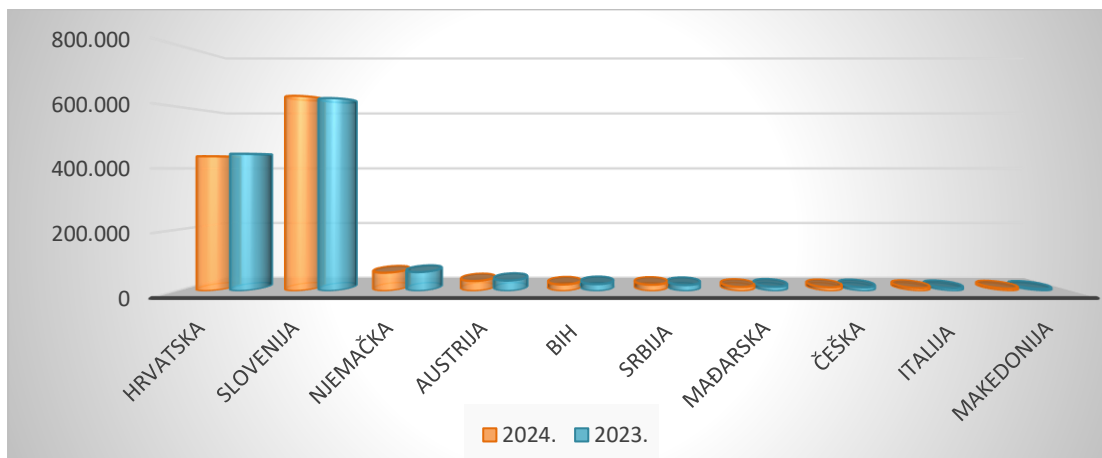
Ostvarena noćenja po mjestima u nekomercijalnom smještaju 1.1.-31.10.2024.

Mjesta	Dolasci	Indeks 24/23	Noćenja	Indeks 24/23	Udjel
MALINSKA	12.205	98,24	392.318	108,05	
DOBRINJ	8.634	92,25	361.410	94,80	
OMIŠALJ	4.400	93,84	190.357	95,36	
KRK	7.761	92,46	152.171	96,91	
PUNAT	4.114	101,53	106.013	106,25	
BAŠKA	2.444	95,73	62.360	96,04	
VRBNIK	1.103	81,40	27.010	87,34	
UKUPNO	40.661	94,94	1.291.639	99,62	

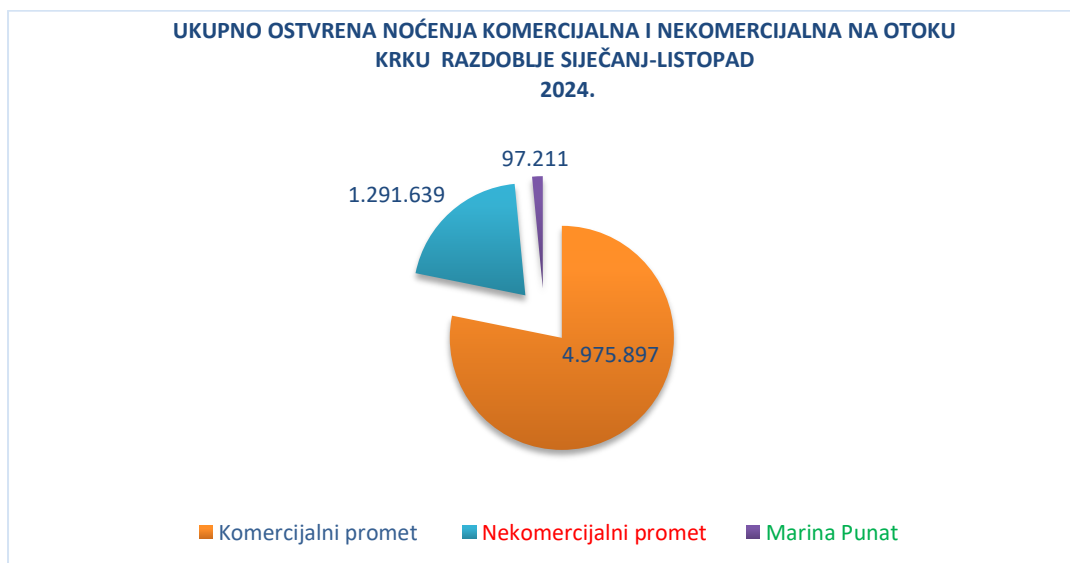
Izvor: Evisitor 12.11.2024. ažurnost 6:32

Ukupni kapacitet u nekomercijalnom smještaju je 60.954 kreveta u 13.644 objekata

Tablica po tržištima u nekomercijalnom smještaju 1-10/2024



Izvor e visitor 12.11.2024.



Izvor: E visitor 12.11.2024.

Krk, 12..11.2024.
Mr.sc. Majda Šale