



TZ OTOKA KRKA  
[www.krk.hr](http://www.krk.hr)

**OSTVARENI TURISTIČKI PROMET NA PODRUČJU OTOKA KRKA U STUDENOM**

**I U RAZDOBLJU SIJEČANJ – STUDENI 2024. g.**

Na području otoka Krka ostvareno je u studenom 2024. godine

	<b>Dolasci</b>	<b>Indeks 24/23</b>	<b>Noćenja</b>	<b>Indeks 24/23</b>
<b>Domaći</b>	1.402	157,71	3.132	114,26
<b>Strani</b>	2.842	132,43	14.740	153,35
<b>UKUPNO</b>	4.244	139,84	17.872	144,68
<b>UKUPNO 2022.</b>	4.599			
<b>Indeks 24/22</b>		92,28		94,01

Izvor: E visitor 02.12.2024. ažurnost 6:29, 2023. i 2022. godina 21.11.2024.

**TURISTI**

- Ukupno 4.244 (plus 39,84%)
- Broj domaćih turista 1.402 (plus 57,71%)
- Broj stranih turista 2.842 (plus 32,43 %)

**NOĆENJA**

- Ukupno 17.872 (plus 44,68%)
- Broj domaćih noćenja 3.132 (plus 14,26 %)
- Broj stranih noćenja 14.740 (plus 53,35%)

Učešće strana noćenja 82,48%, a domaćih 17,52%.

Rezultati prema vrstama smještajnih kapaciteta /objekata u studenom 2024.g.

Vrsta objekta	1.11.-30.11.2024.		1.11.-30.11.2023.		Indeks 24/23		%
	Turisti	Noćenja	Turisti	Noćenja	Turisti	Noćenja	
Smještaj u domaćinstvu	1.069	6.327	820	5.129	130,37	123,36	35,40
Kampovi	1.536	7.141	939	4.021	163,58	177,59	39,96
Hoteli	1.634	4.389	1.223	3.135	133,61	140,00	24,56
Odmaralište*	5	15	53	68	9,43	22,06	0,08
<b>Ukupno</b>	<b>4.244</b>	<b>17.872</b>	<b>3.035</b>	<b>12.353</b>	<b>139,84</b>	<b>144,68</b>	<b>100,00</b>
<b>2022.</b>	<b>4.599</b>	<b>19.011</b>					
<b>Indeks 24/22</b>	<b>92,28</b>	<b>94,01</b>					

Izvor: E visitor 02.12.2024. ažurnost 6:29, podaci za 2023. i 2022. 21.11.2024.

Odmaralište\* uključuje i hostel i prenočište

<b>MARINA PUNAT</b>	<b>Dolasci</b>	<b>Indeks 24/23</b>	<b>Noćenja</b>	<b>Indeks 24/23</b>
<b>Domaći</b>	14	350,00	36	225,00
<b>Strani</b>	27	270,00	185	114,91
<b>UKUPNO</b>	41	292,86	221	124,86

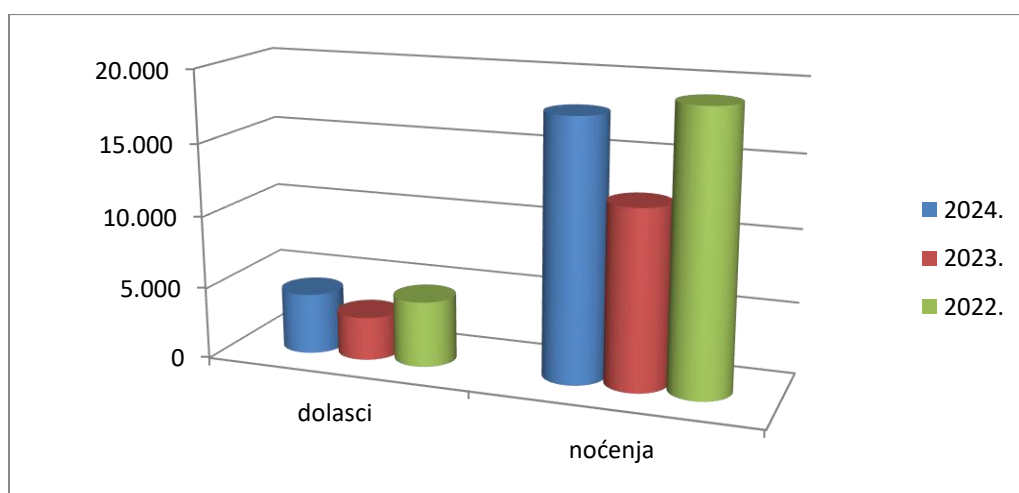
Izvor: e visitor 02.12.2024. ažurnost 6:29, podaci za 2023. 21.11.2024.

### Ostvareni rezultati u studenom 2024. godine po mjestima su slijedeća

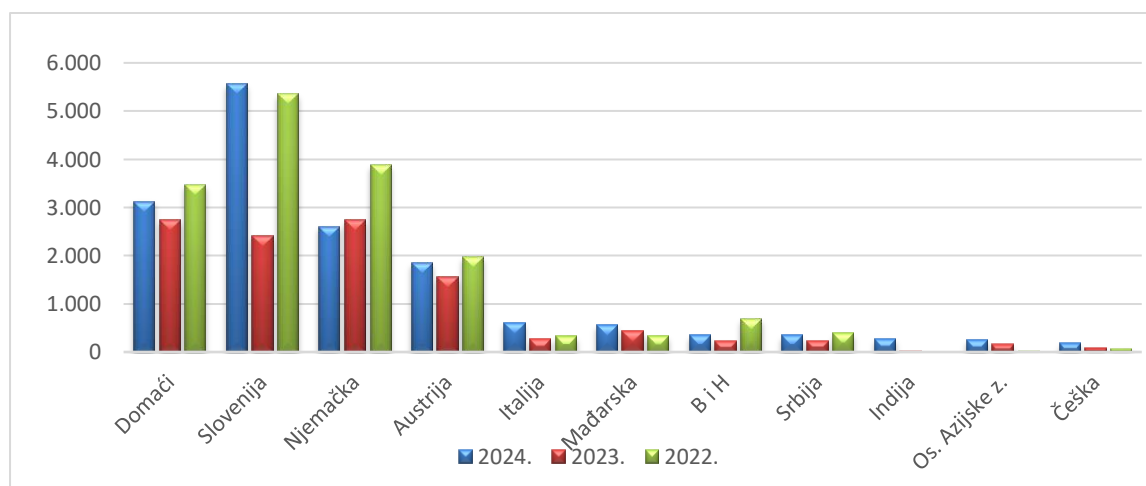
Mjesta	DOLASCI	Indeks 24/23	NOĆENJA	Indeks 24/23	Udjel
OMIŠALJ	854	94,89	3.657	94,96	20,46
MALINSKA	1.039	182,28	3.836	198,86	21,46
KRK	1.423	163,00	6.715	156,09	37,57
PUNAT	387	104,59	1.241	134,16	6,94
BAŠKA	120	123,71	517	110,94	2,89
VRBNIK	140	102,19	370	106,02	2,07
DOBRINJ	281	319,32	1.536	289,27	8,59
<b>UKUPNO</b>	<b>4.244</b>	<b>139,84</b>	<b>17.872</b>	<b>144,68</b>	<b>100,00</b>

Izvor: E visitor TZ otoka Krka 02.12.2024. ažurnost 6:29, podaci za 2023. 21.11.2024.

### Dolasci i noćenja u studenom 2024.g. u usporedbi sa prethodnim godinama



### Struktura noćenja po tržištima u studenom 2024.g. u usporedbi sa prethodnim godinama 2023. i 2022. godinom



Izvor: E visitor TZ otoka Krka 02.12.2024. ažurnost 6:29 / 2023 i 2022. E visitor 21.11.2024.

**U razdoblju siječanj – studeni 2024. godine prema podacima E visitora na otoku Krku ukupno je ostvareno**

	<b>TURISTI</b>	<b>Indeks 24/23</b>	<b>NOĆENJA</b>	<b>Indeks 24/23</b>
<b>Domaći</b>	71.914	107,83	272.705	107,30
<b>Strani</b>	838.010	96,98	4.721.441	96,71
<b>Individualni</b>	702.362		3.853.666	
<b>Organizirani</b>	207.562		1.140.480	
<b>Ukupno</b>	<b>909.924</b>	<b>97,75</b>	<b>4.994.146</b>	<b>97,23</b>

Izvor: e visitor 02.12.2024. ažurnost 6:14, 2023.godina - 21.11.2024.

**TURISTI**

- Ukupno 909.924 (minus 2,25%)
- Ukupno domaći turisti 71.914 (plus 7,83%)
- Ukupno strani turisti 838.010 (minus 3,02%)

**NOĆENJA**

- Ukupno 4.994.146 (minus 2,77%)
- Ukupno domaći noćenja 272.705 (plus 7,30%)
- Ukupno strani noćenja 4.721.441(minus 3,29%)

<b>MARINA PUNAT</b>	<b>Dolasci</b>	<b>Indeks 24/23</b>	<b>Noćenja</b>	<b>Indeks 24/23</b>
<b>Domaći</b>	681	89,49	3.695	93,00
<b>Strani</b>	15.113	104,41	93.737	103,91
<b>UKUPNO</b>	15.794	103,67	97.432	103,45

Izvor: E visitor 03.12.2024. 2024. ažurnost 6:14 2023. godina- 21.11.2024.

**Rezultati prema vrstama smještajnih kapaciteta razdoblje siječanj- studeni 2024.**

Vrsta objekta	1.1.-30.11.2024.		1.1.-30.11.2023.		Indeks		%
	Dolasci	Noćenja	Dolasci	Noćenja	Dolasci	Noćenja	
<b>Smještaj u domaćinstvu</b>	418.275	2.565.887	414.701	2.578.129	100,86	99,53	51,38
<b>Kampovi</b>	294.135	1.585.464	310.500	1.687.792	94,73	93,94	31,75
<b>Hoteli</b>	190.750	801.662	198.081	827.049	96,30	96,93	16,05
<b>Odmaralište*</b>	6.764	41.133	7.546	43.432	89,64	94,71	0,82
<b>Ukupno</b>	<b>909.924</b>	<b>4.994.146</b>	<b>930.828</b>	<b>5.136.402</b>	<b>97,75</b>	<b>97,23</b>	<b>100,00</b>
<b>Indeks 2022.</b>	<b>100,97</b>	<b>97,47</b>					

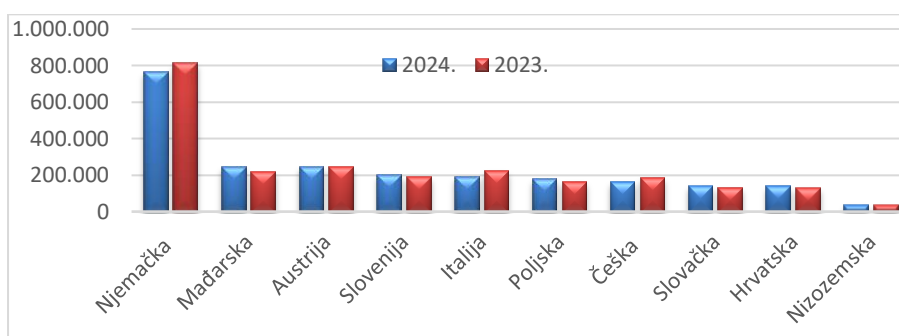
Izvor: E visitor 03.12.2024. ažurnost 6:14, 2023/2022 g. 21.11.2024.

### 1.1.-30.11.2024.g. SMJEŠTAJ U DOMAĆINSTVU

SMJEŠTAJ U DOMAĆINSTVU	DOLASCI	Indeks 24/23	NOĆENJA	Indeks 24/23	Udjel %
KRK	104.492	99,60	617.861	98,65	24,08
MALINSKA	86.484	108,29	554.115	105,45	21,59
BAŠKA	85.881	97,27	495.000	96,33	19,29
DOBRINJ	53.606	98,57	375.240	98,75	14,62
OMIŠALJ	36.074	102,87	218.457	99,43	8,52
PUNAT	35.005	99,27	201.771	98,05	7,86
VRBNIK	16.733	98,89	103.443	96,69	4,04
UKUPNO	<b>418.275</b>	<b>100,86</b>	<b>2.565.887</b>	<b>99,53</b>	<b>100,00</b>
Indeks 2022.					

Izvor: TZ otoka Krka /Evisitor 03.12.2024. ažurnost 6:14

### Ostvarena noćenja u objektima u domaćinstvu po tržištima 1-11/2024.



**Smještaj u domaćinstvu** je zastupljen u ukupnim noćenjima sa **51,38%**. Ostvarenja su u dolascima na razini 2023. godine (+ 0,86%) a u noćenjima je manje za 0,47%. a najviše su boravili gosti iz **Njemačke, koji sudjeluju u noćenjima u obiteljskom smještaju sa 29%**, na drugom mjestu su Mađari koji su ostvarili za 13% više noćenja od 2023 godine, Austrijanci su na trećem mjestu koji su ostvarili isti broj noćenja u odnosu na 2023. godinu. Na 4. mjestu su Slovenci koji su ostvarili više noćenja za 6%.

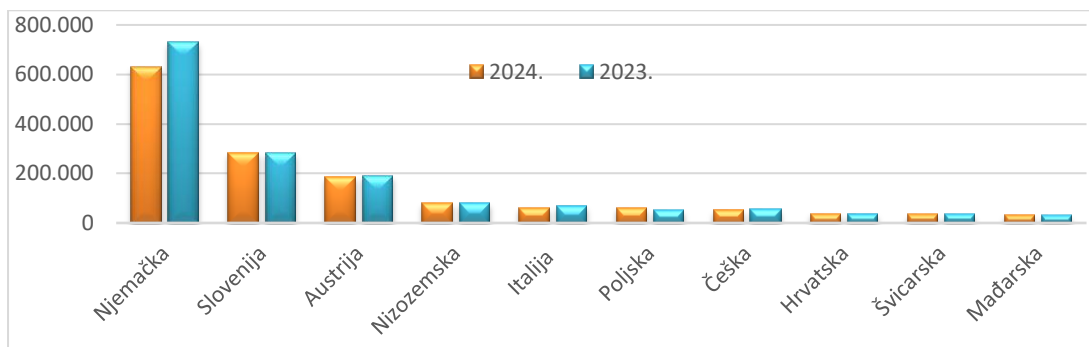
Prosjek boravka u obiteljskom smještaju je 6.13 dana.

### 1.1. - 30.11.2024.g. KAMPOVI

KAMPOVI	DOLASCI	Indeks 24/23	NOĆENJA	Indeks 24/23	Udjel %
KRK	103.548	94,01	585.310	91,44	36,92
OMIŠALJ	81.113	96,21	392.494	94,71	24,76
BAŠKA	45.872	94,79	282.198	96,86	17,80
PUNAT	46.194	91,18	242.496	93,13	15,29
DOBRINJ	17.408	102,47	82.966	101,67	5,23
MALINSKA	-	-	-	-	-
VRBNIK	-	-	-	-	-
UKUPNO	<b>294.135</b>	<b>94,73</b>	<b>1.585.464</b>	<b>93,94</b>	<b>100,00</b>
INDEKS 2022.	100,06		95,90		

Izvor: TZ otoka Krka /E visitor 03.12.2024. ažurnost 6:14

## Ostvarena noćenja u kampovima po tržištima 1-11/2024



**Kampovi** otoka Krka su zastupljeni sa **31,75%**. Ostvarenja su u dolascima manja za 5,27% a u noćenjima za 6,06%. Najviše su u kampovima zastupljeni gosti iz Njemačke (41%) a ostvarili su za 14% manje noćenja u odnosu na 2023.godinu. Na drugom mjestu su Slovenci sa učešćem od 18% , a ostvarenja su za 1% manja od 2023.godine. Na trećem mjestu su Austrijanci sa učešćem od 12%, a imaju minus od 3,2% u noćenjima.

Slijede, Nizozemci (učešće 5,19%) te Talijani (učešće 3,97%).

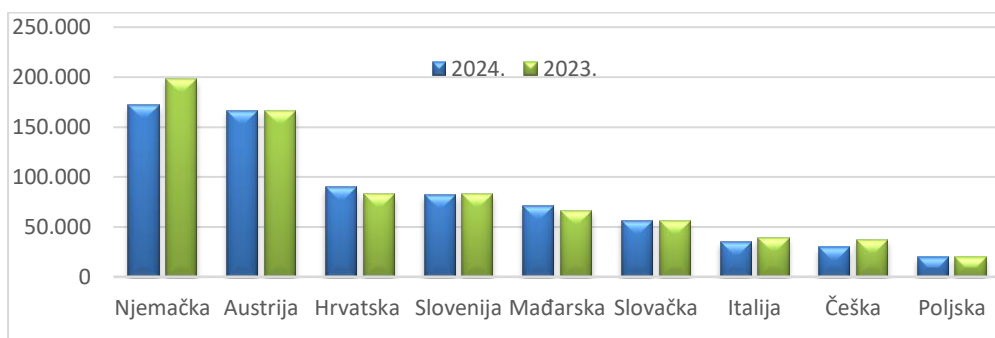
Prosjek boravka u kampovima je 5,4 dana.

### 1.1. - 30.11.2024.g. **HOTELI**

HOTELI	DOLASCI	Indeks 24/23	NOĆENJA	Indeks 24/23	Udjel %
OMIŠALJ	58.459	95,01	248.735	95,78	31,03
BAŠKA	38.957	92,64	171.803	96,89	21,43
KRK	36.892	101,55	156.886	101,15	19,57
MALINSKA	28.720	96,99	116.466	93,04	14,53
PUNAT	22.939	98,10	92.082	100,89	11,49
VRBNIK	3.721	86,78	11.169	80,22	1,39
DOBRINJ	1.062	119,19	4.521	98,86	0,56
<b>UKUPNO</b>	<b>190.750</b>	<b>96,30</b>	<b>801.662</b>	<b>96,93</b>	<b>100,00</b>
Indeks 2022.	99,84		99,36		

Izvor: Evisitor 03.12.2024. ažurnost 6:14

## Ostvarena noćenja u hotelima po tržištima



**Hoteli** sudjeluju u ukupnim noćenjima sa **16,05%** . Ukupno je u tom razdoblju ostvareno za 3,70% manje dolazaka, a u noćenjima manje za 3,07%. Najviše su boravili u hotelima gosti iz Njemačke

(24%), a bilo ih je manje za 13,4%, slijede Austrijanci (učešće 23%), a kojih je bilo na razini 2023. , na trećem mjestu su gosti iz Hrvatske sa učešćem od 12% , a ostvarili su više noćenja za 8%, u odnosu na 2023. godinu.

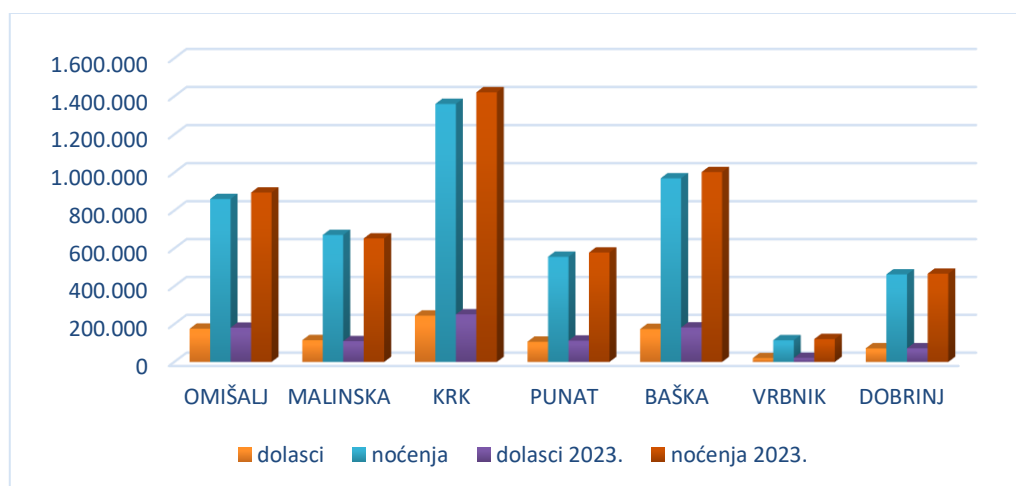
Prosjeck boravka u hotelima je 4,2 dana.

**Ostvareni rezultati u razdoblju siječanj – studeni 2024.g. po mjestima su slijedeći:**

Mjesta	Dolasci	Indeks 24/23	Noćenja	Indeks 24/23	Udjel
KRK	244.932	97,43	1.360.057	95,68	27,23
BAŠKA	174.317	95,69	969.362	96,72	19,41
OMIŠALJ	175.848	97,11	860.762	96,20	17,24
MALINSKA	115.302	104,79	671.020	102,79	13,44
PUNAT	106.995	94,95	555.606	96,12	11,13
DOBRINJ	72.076	99,74	462.727	99,26	9,27
VRBNIK	20.454	96,44	114.612	94,79	2,29
<b>UKUPNO</b>	<b>909.924</b>	<b>97,75</b>	<b>4.994.146</b>	<b>97,23</b>	<b>100,00</b>
<b>Indeks 2022.</b>				<b>97,47</b>	

Izvor: Evisitor 03.12.2024. ažurnost 6:14

**Dolasci i noćenja u razdoblju siječanj – studeni 2024. po mjestima i usporedba noćenja sa 2023. godinom**

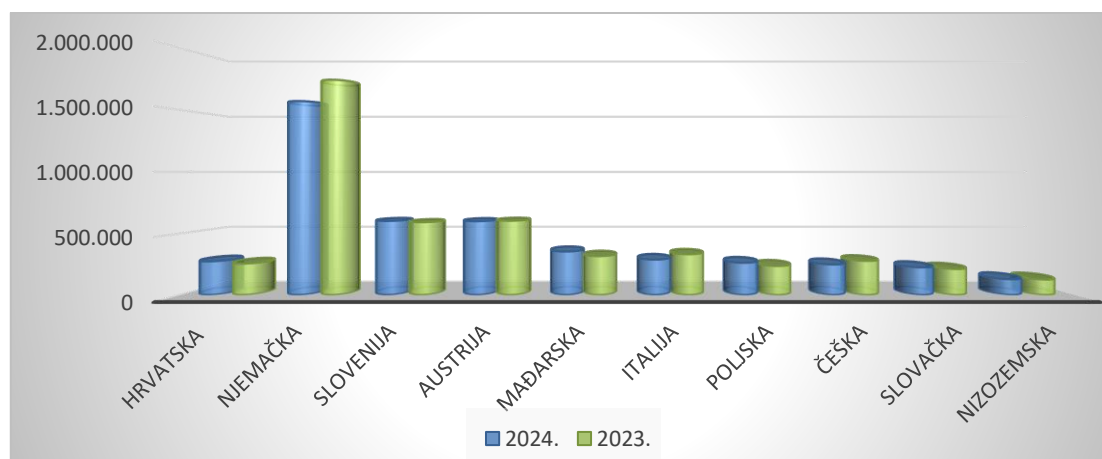


**TOP TEN TRŽIŠTA U RAZDOBLJU SIJEČANJ – STUDENI 2024.**

ZEMLJE	DOLASCI 2024.	INDEKS 24/23	NOĆENJA 2024.	INDKES 24/23	UDJEL %
NJEMAČKA	222.720	89,96	1.571.381	90,12	31,46
SLOVENIJA	128.659	100,61	601.220	101,77	12,04
AUSTRIJA	115.362	99,55	599.130	99,34	12,00
MAĐARSKA	73.685	110,01	352.901	111,81	7,07
ITALIJA	58.580	87,63	287.294	86,80	5,75
POLJSKA	43.137	108,30	261.467	110,99	5,24
ČEŠKA	40.464	90,29	247.818	89,52	4,96
SLOVAČKA	37.047	105,84	223.775	105,88	4,48
NIZOZEMSKA	22.320	97,66	127.641	101,52	2,56
ŠVICARSKA	15.996	97,09	74.353	98,49	1,49

Izvor: E visitor – 03.12.2024. ažurnost 6:14

### Ostvarena noćenja 1.1 -30.11.2024. po tržištima u usporedbi sa 2023.g.



Izvor: E- visitor 03.12.2024. ažurnost 6:14

Prosjeak boravka turista u razdoblju siječanj – studeni 2024.g. je 5,5 dana.

Prosjeak boravka domaćih gostiju je 3,8 dana.

Prosjeak boravka stranih gostiju je 5,6 dana.

Ukupni kapacitet na otoku Krku je 61.895 osnovnih kreveta i 7.529 pomoćnih kreveta/ podaci su od e-visitora na dan 28.11.2024.g.

Prosječna popunjenost je za razdoblje 1-11/2024. 81 dan.

### **NEKOMERCIJALNI SMJEŠTAJ razdoblje siječanj – studeni 2024.**

U nekomercijalnim objektima u razdoblju siječanj – studeni 2024. na otoku Krku je ukupno boravilo 40.782 osoba (- 5,09%), a ostvareno je 1.302.652 noćenja (- 0,18%).

#### Nekomercijalan smještaj

Vrste objekata	1.1.-30.11.2024.		1.1.-30.11.2023.		Indeks dolazaka	Indeks noćenja	Udjel noćenja u prometu %
	dolasci	Noćenja	dolasci	Noćenja			
Kuće za odmor	18.086	598.240	19.212	611.174	94,14	97,88	45,92
Stanovi za odmor	16.632	602.163	17.157	587.174	96,94	102,43	46,23
Prijatelji	6.064	102.249	6.602	105.978	91,85	96,48	7,85
<b>Ukupno</b>	<b>40.782</b>	<b>1.302.652</b>	<b>42.971</b>	<b>1.305.038</b>	<b>94,94</b>	<b>99,62</b>	<b>100,00</b>

Izvor : E visitor 03.12.2024. ažurnost 6:14

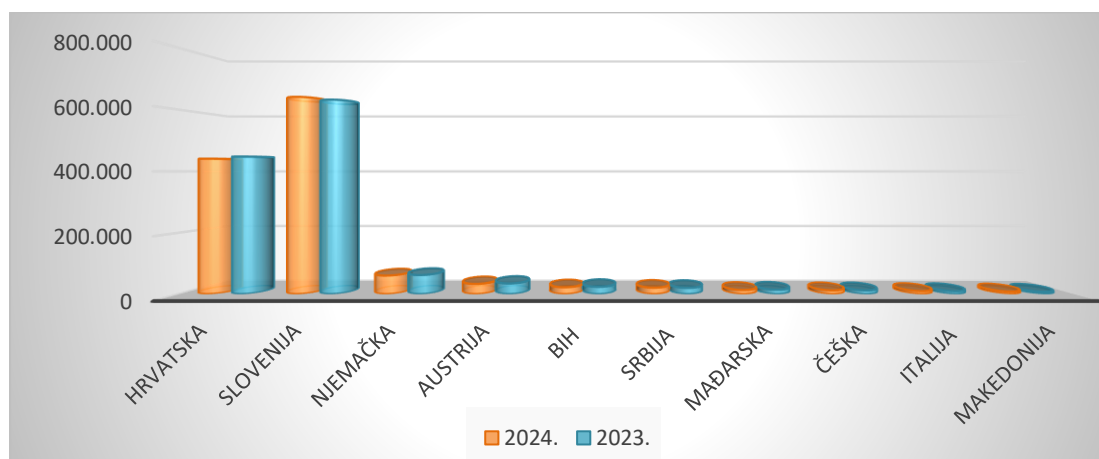
### Ostvarena noćenja po mjestima u nekomercijalnom smještaju 1.1.-30.11.2024.

Mjesta	Dolasci	Indeks 24/23	Noćenja	Indeks 24/23	Udjel
MALINSKA	12.236	98,18	400.939	108,79	30,78
DOBRINJ	8.645	92,24	361.822	94,76	27,78
OMIŠALJ	4.413	93,81	190.681	95,31	14,64
KRK	7.790	92,41	153.115	96,83	11,75
PUNAT	4.137	101,42	106.374	106,11	8,17
BAŠKA	2.450	95,67	62.505	95,87	4,80
VRBNIK	1.111	81,57	27.216	87,78	2,09
<b>UKUPNO</b>	<b>40.782</b>	<b>94,91</b>	<b>1.302.652</b>	<b>99,82</b>	<b>100,00</b>

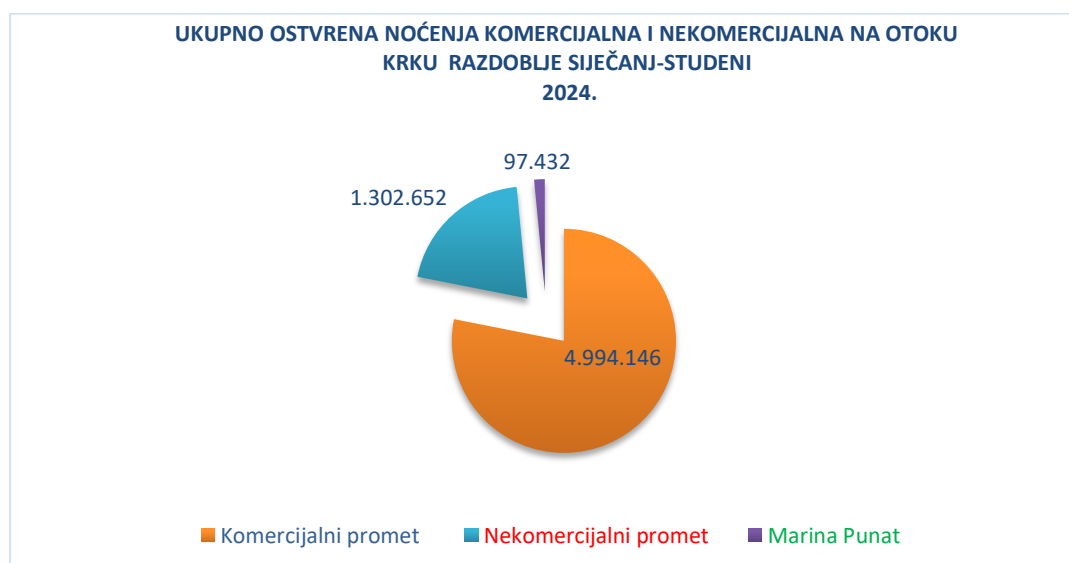
Izvor: Evisitor 03.12.2024. ažurnost 6:14

Ukupni kapacitet u nekomercijalnom smještaju je 60.442 kreveta u 13.975 objekata

Tablica po tržištima u nekomercijalnom smještaju 1-11/2024



Izvor e visitor 03.12.2024.



Izvor: E visitor 03.12.2024.

Krk, 05.12.2024.  
Mr.sc. Majda Šale