



TZ OTOKA KRKA
www.krk.hr

OSTVARENI TURISTIČKI PROMET NA PODRUČJU OTOKA KRKA U PROSINCU
I U RAZDOBLJU SIJEČANJ – PROSINAC 2024. g.

Na području otoka Krka ostvareno je u prosincu 2024. godine

	Dolasci	Indeks 24/23	Noćenja	Indeks 24/23
Domaći	963	132,64	2.155	94,23
Strani	3.570	115,12	12.616	122,31
UKUPNO	4.533	118,45	14.771	117,22
UKUPNO 2022.	3.840		15.796	
Indeks 24/22	118,05		93,51	

Izvor: E visitor 02.01.2025. ažurnost 6:18, 2023. i 2022. godina 11.12.2024.

TURISTI

- Ukupno 4.533 (plus 18,45%)
- Broj domaćih turista 963 (plus 32,64%)
- Broj stranih turista 3.570 (plus 15,12 %)

NOĆENJA

- Ukupno 14.771 (plus 17,22%)
- Broj domaćih noćenja 2.155 (minus 5,77 %)
- Broj stranih noćenja 12.616 (plus 22,31%)

Učešće strana noćenja 85,41%, a domaćih 14,59%.

Rezultati prema vrstama smještajnih kapaciteta /objekata u prosincu 2024.g.

Vrsta objekta	1.12.-31.12.2024.		1.12.-31.12.2023.		Indeks 24/23		%
	Turisti	Noćenja	Turisti	Noćenja	Turisti	Noćenja	
Smještaj u domaćinstvu	1.104	4.860	1.061	4.674	104,05	103,98	32,90
Kampovi	2.275	7.303	1.613	4.907	141,04	148,83	49,44
Hoteli	1.147	2.601	1.147	3.006	100,00	86,53	17,61
Odmaralište*	7	7	6	14	116,67	50,00	0,05
Ukupno	4.533	14.771	3.827	12.601			100,00
2022.	3.840	15.796					
Indeks 24/22	118,05	93,51					

Izvor: E visitor 02.01.2025. ažurnost 6:18, podaci za 2023. i 2022. 11.12.2024.

Odmaralište* uključuje i hostel i prenočište

MARINA PUNAT	Dolasci	Indeks 24/23	Noćenja	Indeks 24/23
Domaći	3	150,00	23	575,00
Strani	4	36,36	12	31,58
UKUPNO	7	53,85	35	83,33

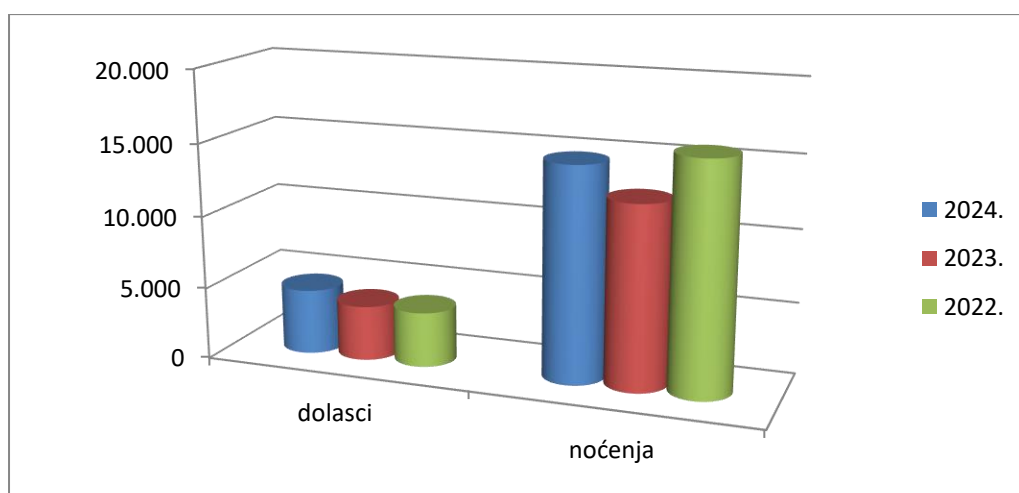
Izvor: e visitor 02.01.2025. ažurnost 6:18, podaci za 2023. 11.12.2024.

Ostvareni rezultati u prosincu 2024. godine po mjestima su slijedeća

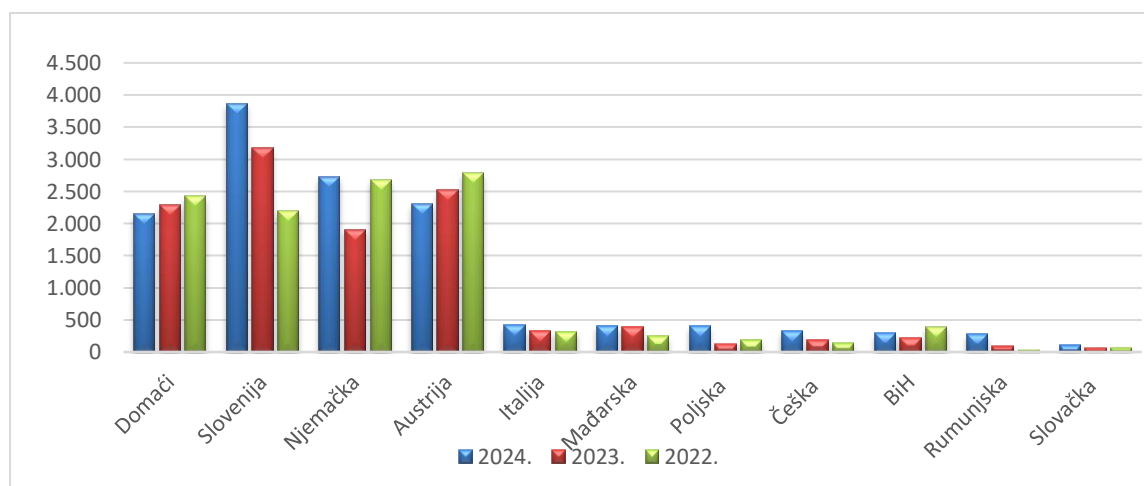
Mjesta	DOLASCI	Indeks 24/23	NOĆENJA	Indeks 24/23	Udjel
OMIŠALJ	753	67,59	2.167	62,11	14,67
MALINSKA	769	411,23	2.436	271,57	16,49
KRK	2.163	129,52	7.679	134,86	51,99
PUNAT	447	88,69	1.060	87,68	7,18
BAŠKA	105	102,94	280	69,83	1,90
VRBNIK	122	100,83	290	107,41	1,96
DOBRINJ	174	134,88	859	134,01	5,82
UKUPNO	4.533	118,45	14.771	117,22	100,00

Izvor: E visitor TZ otoka Krka 02.01.2025. ažurnost 6:18, podaci za 2023. 11.12.2024.

Dolasci i noćenja u prosincu 2024.g. u usporedbi sa prethodnim godinama



Struktura noćenja po tržištima u prosincu 2024.g. u usporedbi sa prethodnim godinama 2023. i 2022. godinom



Izvor: E visitor TZ otoka Krka 02.1.2025. ažurnost 6:18 /2023 i 2022. E visitor 11.12.2024.

U razdoblju siječanj – prosinac 2024. godine prema podacima E visitora na otoku Krku ukupno je ostvareno

	TURISTI	Indeks 24/23	NOĆENJA	Indeks 24/23
Domaći	72.882	108,11	274.869	107,19
Strani	841.602	97,04	4.734.103	96,76
Individualni	706.383		3.866.751	
Organizirani	208.101		1.142.221	
Ukupno	914.484	97,84	5.008.972	97,28

Izvor: e visitor 03.01.2025. ažurnost 6:25, 2023.godina - 11.12.2024.

TURISTI

- Ukupno 914.484 (minus 2,16%)
- Ukupno domaći turisti 72.882 (plus 8,11%)
- Ukupno strani turisti 841.602 (minus 2,98%)

NOĆENJA

- Ukupno 5.008.972 (minus 2,72%)
- Ukupno domaći noćenja 274.869 (plus 7,19%)
- Ukupno strani noćenja 4.734.103(minus 3,24%)

MARINA PUNAT	Dolasci	Indeks 24/23	Noćenja	Indeks 24/23
Domaći	684	89,65	3.718	93,49
Strani	15.117	104,36	93.749	103,88
UKUPNO	15.801	103,63	97.467	103,44

Izvor: E visitor 03.01.2025. ažurnost 6:25 2023. godina- 11.12.2024.

Rezultati prema vrstama smještajnih kapaciteta razdoblje siječanj- prosinac 2024.

Vrsta objekta	1.1.-31.12.2024.		1.1.-31.12.2023.		Indeks		%
	Dolasci	Noćenja	Dolasci	Noćenja	Dolasci	Noćenja	
Smještaj u domaćinstvu	419.400	2.570.783	415.762	2.582.803	100,88	99,53	51,32
Kampovi	296.410	1.592.779	312.113	1.692.699	94,97	94,10	31,80
Hoteli	191.903	804.270	199.228	830.055	96,32	96,89	16,06
Odmaralište*	6.771	41.140	7.552	43.446	89,66	94,69	0,82
Ukupno	914.484	5.008.972	934.655	5.149.003	97,84	97,28	100,00
Indeks 2022.	101,04	97,46					

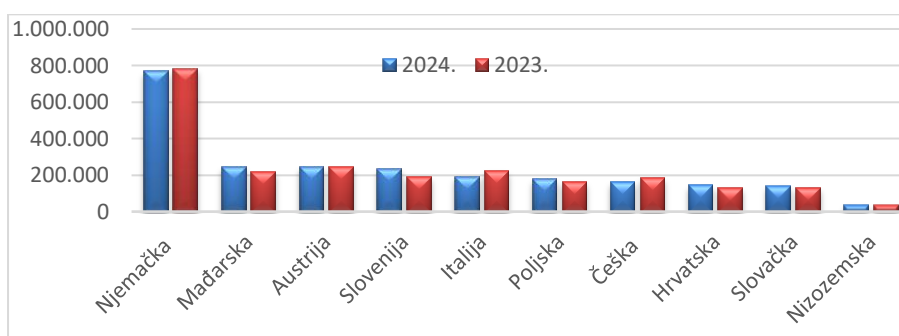
Izvor: E visitor 03.01.2025. ažurnost 6:25, 2023/2022 g. 11.12.2024.

1.1.-31.12.2024.g. SMJEŠTAJ U DOMAĆINSTVU

SMJEŠTAJ U DOMAĆINSTVU	DOLASCI	Indeks 24/23	NOĆENJA	Indeks 24/23	Udjel %
KRK	104.848	99,62	619.214	98,62	24,09
MALINSKA	86.725	108,34	555.288	105,55	21,60
BAŠKA	85.990	97,28	495.288	96,33	19,27
DOBRINJ	53.715	98,60	375.988	98,80	14,62
OMIŠALJ	36.168	102,78	219.164	99,34	8,53
PUNAT	35.184	99,26	202.254	97,98	7,87
VRBNIK	16.770	98,93	103.587	96,74	4,02
UKUPNO	419.400	100,88	2.570.783	99,53	100,00
Indeks 2022.					

Izvor: TZ otoka Krka /Evisitor 03.01.2025. ažurnost 6:25

Ostvarena noćenja u objektima u domaćinstvu po tržištima 1-12/2024.



Smještaj u domaćinstvu je zastupljen u ukupnim noćenjima sa **51,32%**. Ostvarenja su u dolascima na razini 2023. godine (+ 0,88%) a u noćenjima manja za 0,47%. a najviše su boravili gosti iz **Njemačke, koji sudjeluju u noćenjima u obiteljskom smještaju sa 29%**, na drugom mjestu su Mađari koji su ostvarili za 14% više noćenja od 2023 godine, Austrijanci su na trećem mjestu koji su ostvarili više noćenja (1,02%) u odnosu na 2023. godinu. Na 4. mjestu su Slovenci koji su ostvarili više noćenja za 24%.

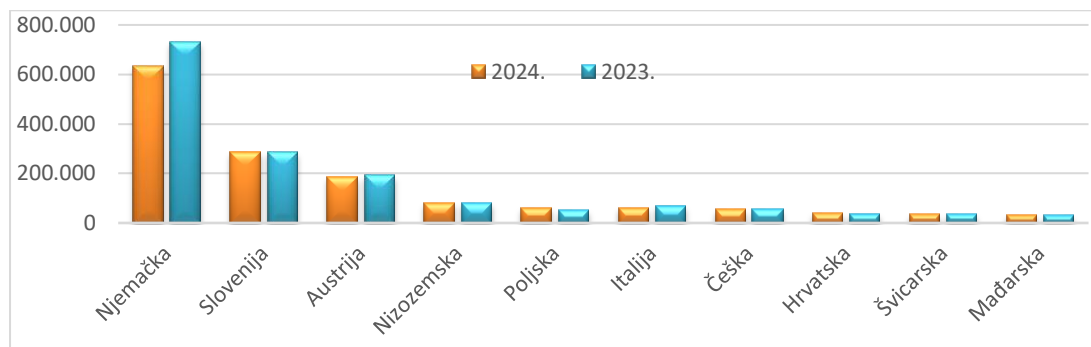
Prosjek boravka u obiteljskom smještaju je 6.13 dana.

1.1. - 31.12.2024.g. KAMPOVI

KAMPOVI	DOLASCI	Indeks 24/23	NOĆENJA	Indeks 24/23	Udjel %
KRK	105.228	94,52	591.286	91,82	37,12
OMIŠALJ	81.708	96,41	393.833	94,80	24,73
BAŠKA	45.872	94,79	282.198	96,86	17,72
PUNAT	46.194	91,18	242.496	93,13	15,22
DOBRINJ	17.408	102,47	82.966	101,67	5,21
MALINSKA	-	-	-	-	-
VRBNIK	-	-	-	-	-
UKUPNO	296.410	94,97	1.592.779	94,10	100,00
INDEKS 2022.	100,41		95,95		

Izvor: TZ otoka Krka /E visitor 03.01.2025. ažurnost 6:25

Ostvarena noćenja u kampovima po tržištima 1-12/2024



Kampovi otoka Krka su zastupljeni sa **31,80%**. Ostvarenja su u dolascima manja za 5,03% a u noćenjima za 5,90%. Najviše su u kampovima zastupljeni gosti iz Njemačke (40%) a ostvarili su za 14% manje noćenja u odnosu na 2023.godinu. Na drugom mjestu su Slovenci sa učešćem od 18% , a ostvarenja su ista sa 2023.godinom. Na trećem mjestu su Austrijanci sa učešćem od 12%, a imaju minus od 2,80% u noćenjima.

Slijede, Nizozemci (učešće 5,05%) te Poljaci (učešće 3,87%).

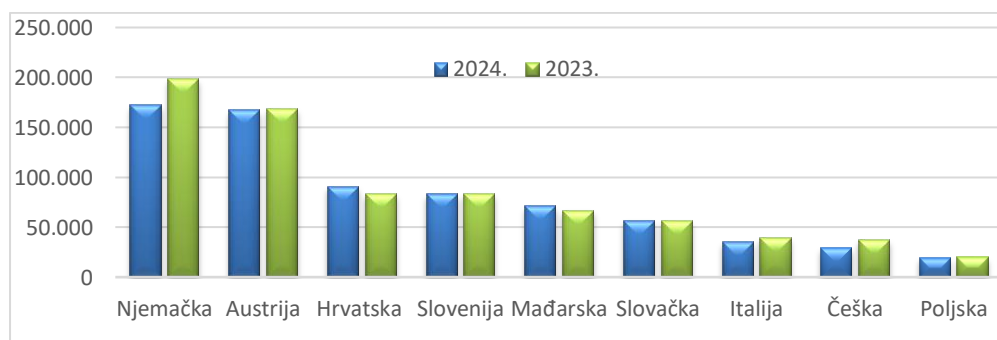
Prosjek boravka u kampovima je 5,4 dana.

1.1. - 31.12.2024.g. **HOTELI**

HOTELI	DOLASCI	Indeks 24/23	NOĆENJA	Indeks 24/23	Udjel %
OMIŠALJ	58.521	94,27	248.854	95,26	30,94
BAŠKA	38.957	92,64	171.803	96,86	21,36
KRK	37.028	101,49	157.258	101,23	19,55
MALINSKA	29.254	98,78	117.735	93,82	14,64
PUNAT	23.205	97,91	92.659	100,89	11,52
VRBNIK	3.806	86,91	11.315	80,26	1,41
DOBRINJ	1.132	122,51	4.646	99,46	0,58
UKUPNO	191.903	96,32	804.270	96,89	100,00
Indeks 2022.	99,50		99,12		

Izvor: Evisitor 03.01.2025. ažurnost 6:25

Ostvarena noćenja u hotelima po tržištima



Hoteli sudjeluju u ukupnim noćenjima sa **16,06%** . Ukupno je u tom razdoblju ostvareno za 3,68% manje dolazaka, a u noćenjima manje za 3,11%. Najviše su boravili u hotelima gosti iz Njemačke (22%), a bilo ih je manje za 13,40%, slijede Austrijanci (učešće 21%), a kojih je bilo na razini 2023. ,

na trećem mjestu su gosti iz Hrvatske sa učešćem od 11% , a ostvarili su više noćenja za 8,64%, u odnosu na 2023. godinu.

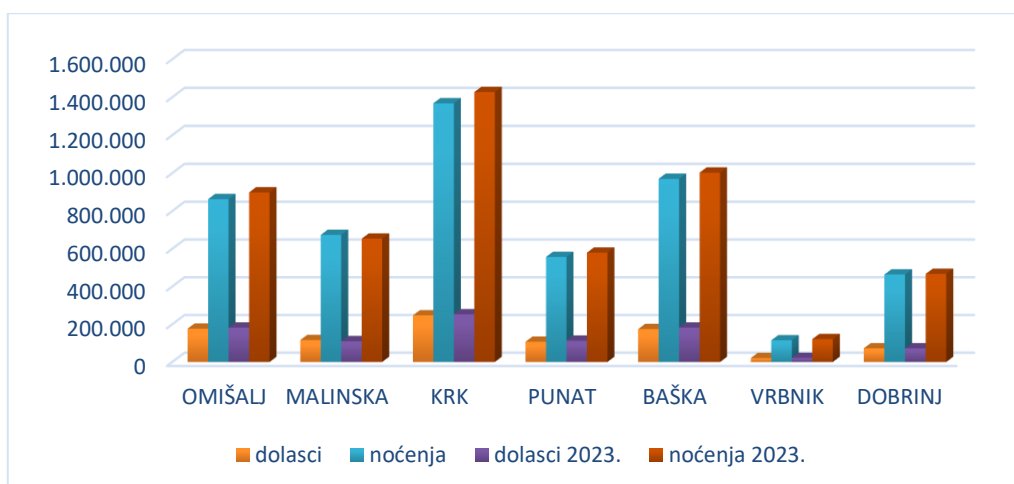
Prosjeak boravka u hotelima je 4,2 dana.

Ostvareni rezultati u razdoblju siječanj – prosinac 2024.g. po mjestima su slijedeći:

Mjesta	Dolasci	Indeks 24/23	Noćenja	Indeks 24/23	Udjel
KRK	247.104	97,65	1.367.758	95,84	27,31
BAŠKA	174.426	95,69	969.650	96,07	19,36
OMIŠALJ	176.601	96,93	862.929	96,20	17,23
MALINSKA	116.077	105,32	673.462	103,02	13,45
PUNAT	107.445	94,93	556.671	96,10	11,11
DOBRINJ	72.255	99,81	463.600	99,31	9,26
VRBNIK	20.576	96,47	114.902	94,82	2,29
UKUPNO	914.484	97,84	5.008.972	97,28	100,00
Indeks 2022.				97,46	

Izvor: Evisitor 03.01.2025. ažurnost 6:25

Dolasci i noćenja u razdoblju siječanj – prosinac 2024. po mjestima i usporedba noćenja sa 2023. godinom

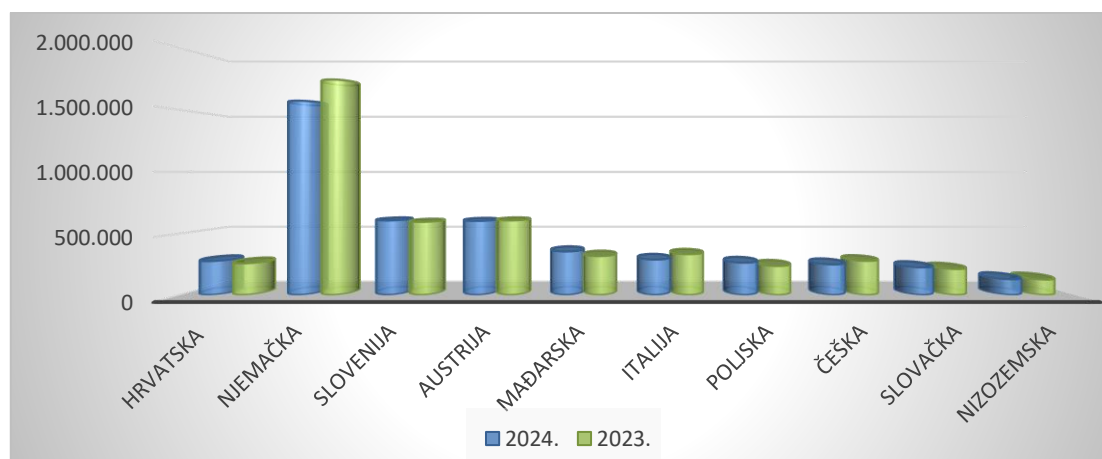


TOP TEN TRŽIŠTA U RAZDOBLJU SIJEČANJ – PROSINAC 2024.

ZEMLJE	DOLASCI 2024.	INDEKS 24/23	NOĆENJA 2024.	INDKES 24/23	UDJEL %
NJEMAČKA	223.288	90,05	1.574.119	90,18	31,43
SLOVENIJA	130.250	100,88	605.109	101,88	12,08
AUSTRIJA	116.010	99,41	601.442	99,31	12,01
MAĐARSKA	73.839	110,00	353.314	111,80	7,05
ITALIJA	58.747	87,68	287.712	86,84	5,74
POLJSKA	43.246	108,46	261.870	111,11	5,23
ČEŠKA	40.558	90,39	248.143	89,58	4,95
SLOVAČKA	37.082	105,86	223.891	105,90	4,47
NIZOZEMSKA	22.331	97,66	127.677	101,52	2,55
ŠVICARSKA	16.027	97,07	74.462	98,44	1,49

Izvor: E visitor – 03.01.2025. ažurnost 6:25

Ostvarena noćenja 1.1 -31.12.2024. po tržištima u usporedbi sa 2023.g.



Izvor: E- visitor 03.01.2025. ažurnost 6:25

Prosjeak boravka turista u razdoblju siječanj – prosinac 2024.g. je 5,5 dana.

Prosjeak boravka domaćih gostiju je 3,8 dana.

Prosjeak boravka stranih gostiju je 5,6 dana.

Ukupni kapacitet na otoku Krku je 61.895 osnovnih kreveta i 7.529 pomoćnih kreveta/ podaci su od e-visitora na dan 28.11.2024.g.

Prosječna popunjenost je za razdoblje 1-12/2024. 81 dan.

NEKOMERCIJALNI SMJEŠTAJ razdoblje siječanj – prosinac 2024.

U nekomercijalnim objektima u razdoblju siječanj – prosinac 2024. na otoku Krku je ukupno boravilo 40.935 osoba (- 5,02%), a ostvareno je 1.309.056 noćenja (+ 0,03%).

Nekomercijalan smještaj

Vrste objekata	1.1.-31.12.2024.		1.1.-30.12.2023.		Indeks dolazaka	Indeks noćenja	Udjel noćenja u prometu %
	dolasci	Noćenja	dolasci	Noćenja			
Kuće za odmor	18.142	600.466	19.241	611.994	94,29	98,12	45,87
Stanovi za odmor	16.674	605.529	17.199	589.287	96,95	102,76	46,26
Prijatelji	6.119	103.061	6.658	107.384	91,90	95,97	7,87
Ukupno	40.935	1.309.056	43.098	1.308.665	94,94	100,03	100,00

Izvor : E visitor 03.01.2025. ažurnost 6:25

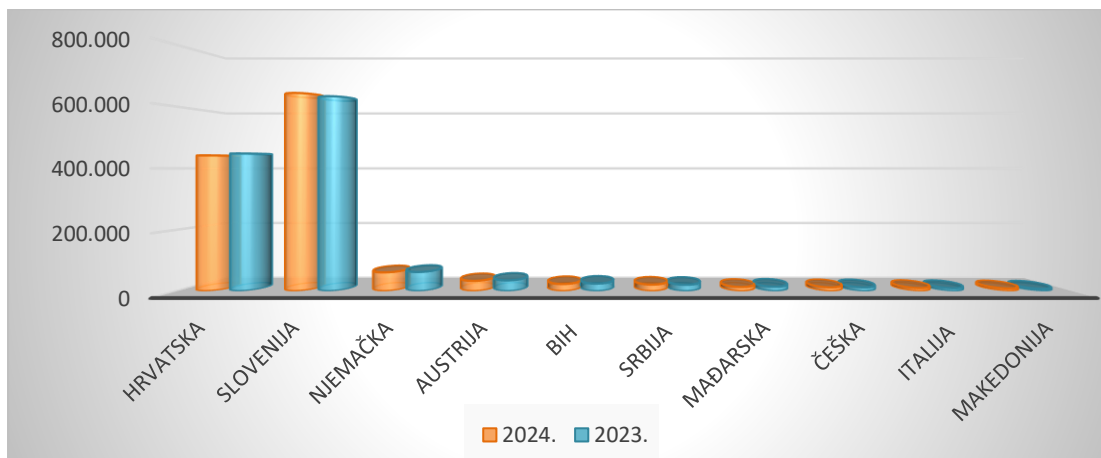
Ostvarena noćenja po mjestima u nekomercijalnom smještaju 1.1.-31.12.2024.

Mjesta	Dolasci	Indeks 24/23	Noćenja	Indeks 24/23	Udjel
MALINSKA	12.289	98,34	404.745	109,37	30,92
DOBRINJ	8.661	92,35	362.342	94,82	27,68
OMIŠALJ	4.425	93,83	191.124	95,38	14,60
KRK	7.827	92,38	154.178	97,00	11,78
PUNAT	4.160	101,64	106.617	105,92	8,14
BAŠKA	2.454	95,30	62.636	95,75	4,78
VRBNIK	1.119	81,92	27.414	88,25	2,09
UKUPNO	40.935	94,98	1.309.056	100,03	100,00

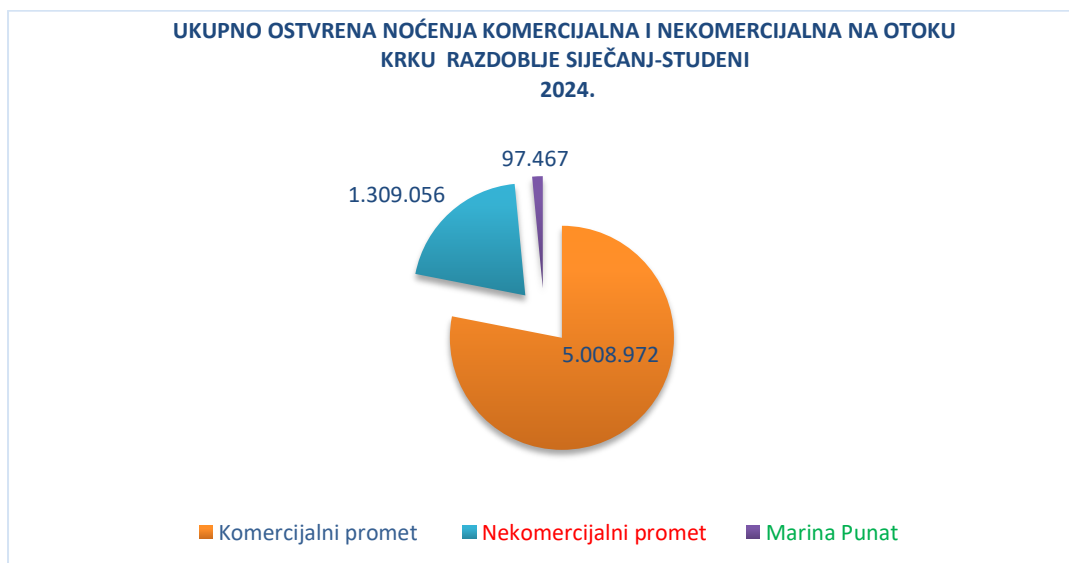
Izvor: Evisitor 03.01.2025. ažurnost 6:25

Ukupni kapacitet u nekomercijalnom smještaju je 61.895 kreveta u 13.975 objekata

Tablica po tržištima u nekomercijalnom smještaju 1-12/2024



Izvor e visitor 03.01.2025.



Izvor: E visitor 03.01.2025.

Krk, 07.01.2025.
Mr.sc. Majda Šale