



TZ OTOKA KRKA

www.krk.hr

OSTVARENI TURISTIČKI PROMET NA PODRUČJU OTOKA KRKA U SVIBNJU

I U RAZDOBLJU SIJEČANJ – SVIBANJ 2025. g.

Na području otoka Krka ostvareno je u svibnju 2025. godine

	Dolasci	Indeks 25/24	Noćenja	Indeks 25/24
Domaći	10.242	160,56	23.297	162,07
Strani	63.440	83,29	247.837	73,08
UKUPNO	73.682	89,26	271.134	76,70
UKUPNO 2023.	76.130		299.961	
Indeks 25/23		96,78		90,38

Izvor: E visitor 2.6.2025.

TURISTI

- Ukupno 73.682 (- 10,74%)
- Broj domaćih turista 10.242 (+ 60,56%)
- Broj stranih turista 63.440 (-16,71%)

NOĆENJA

- Ukupno 271.134 (- 23,30%)
- Broj domaćih noćenja 23.297 (+62,07%)
- Broj stranih noćenja 247.837 (- 26,92%)

Rezultati prema vrstama smještajnih kapaciteta /objekata u svibnju 2025.g./

Vrsta objekta	1.5.-31.5.2025.		1.5.-31.5.2024.		Indeks 25/24		%
	Turisti	Noćenja	Turisti	Noćenja	Turisti	Noćenja	
Smještaj u domaćinstvu	20.308	80.723	24.313	118.609	83,53	68,06	29,77
Kampovi	27.313	108.031	34.614	156.073	78,91	69,22	39,84
Hoteli	25.328	80.027	22.939	76.768	110,41	104,25	29,52
Odmaralište*	733	2.353	683	2.037	107,32	115,51	0,87
Ukupno	73.682	271.134	82.549	353.487	89,26	76,70	100,00
2023.	76.130	299.961					
Indeks 25/23	96,78	90,39					

Izvor: E visitor 2.6.2025., podaci za 2024. i 2023. 26.5.2025.

Odmaralište* uključuje i hostel i prenočište

MARINA PUNAT	Dolasci	Indeks 25/24	Noćenja	Indeks 25/24
Domaći	122	174,29	546	192,93
Strani	2.261	119,88	11.052	100,58
UKUPNO	2.383	121,83	11.598	102,90

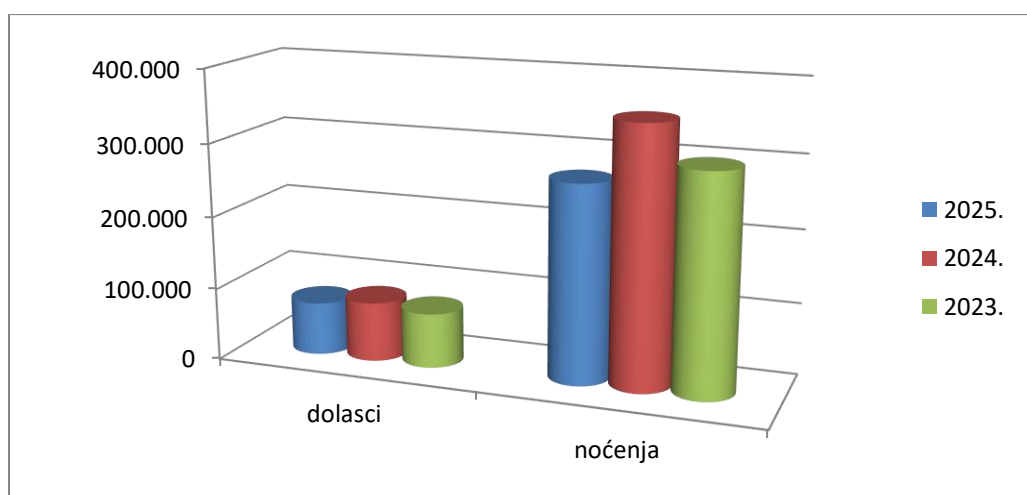
Izvor: e visitor 2.6.2025., podaci za 2024. 26.5.2025.

Ostvareni rezultati u svibnju 2025. godine po mjestima su sljedeća

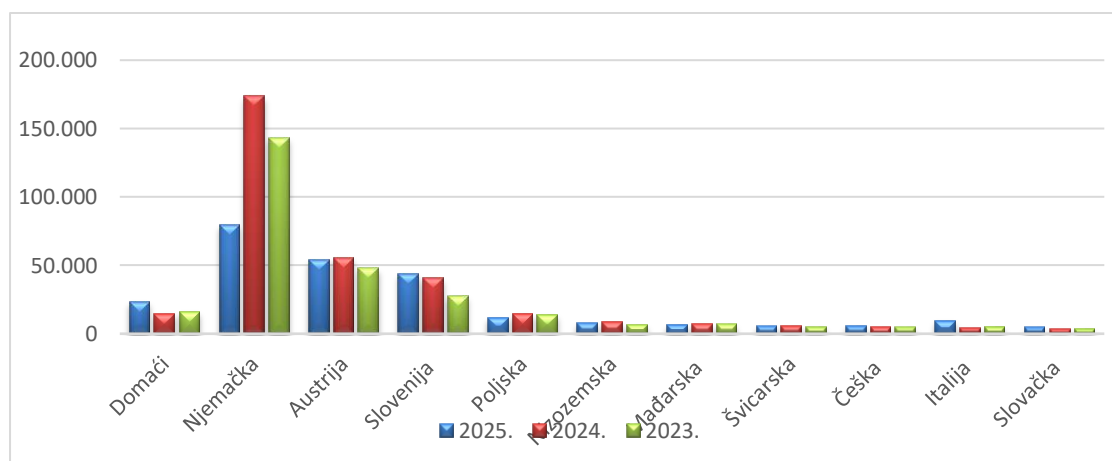
Mjesta	DOLASCI	Indeks 25/24	NOĆENJA	Indeks 25/24	Udjel
OMIŠALJ	12.989	80,35	40.821	68,49	15,06
MALINSKA	7.127	97,48	27.770	85,82	10,24
KRK	23.267	94,64	91.794	77,94	33,86
PUNAT	9.519	94,23	33.399	84,90	12,32
BAŠKA	15.619	90,99	56.842	82,76	20,96
VRBNIK	964	61,91	3.662	52,75	1,35
DOBRINJ	4.197	74,13	16.846	58,52	6,21
UKUPNO	73.682	89,26	271.134	76,70	100,00

Izvor: E visitor TZ otoka Krka 2.6..2025., podaci za 2024. 26.5.2025.

Dolasci i noćenja u svibnju 2025.g. u usporedbi sa prethodnim godinama



Struktura noćenja po tržištima za svibanj 2025.g. u usporedbi sa prethodnim godinama 2024. i 2023. godinom



Izvor: E visitor TZ otoka Krka 2.6.2025./2024 i 2023. E visitor 26.5.2025.

U razdoblju siječanj – svibanj 2025. godine prema podacima E visitora na otoku Krku ukupno je ostvareno

	TURISTI	Indeks 25/24	NOĆENJA	Indeks 25/24
Domaći	18.187	128,94	42.755	127,29
Strani	111.019	92,14	402.702	83,50
Individualni	96.090		332.166	
Organizirani	33.116		113.291	
Ukupno	129.206	95,99	445.457	86,35

Izvor: e visitor 3.6.2025., 2024. i 2023. godina 26.5.2025.

TURISTI

- Ukupno 129.206 (- 4,01%)
- Ukupno domaći turisti 18.187 (+ 28,94%)
- Ukupno strani turisti 111.019 (- 7,86%)

NOĆENJA

- Ukupno 445.457noćenja (- 13,65%)
- Ukupno domaći noćenja 42.755 (+ 27,29%)
- Ukupno strani noćenja 402.702 (- 16,50%)

MARINA PUNAT	Dolasci	Indeks 25/24	Noćenja	Indeks 25/24
Domaći	197	156,35	750	164,47
Strani	3.841	122,83	17.460	109,83
UKUPNO	4.038	124,13	18.210	111,36

Izvor: E visitor 3.6.2025. 2023. 26.5.2025.

Rezultati prema vrstama smještajnih kapaciteta razdoblje siječanj- svibanj 2025.

Vrsta objekta	1.1.-31.5.2025.		1.1.-31.5.2024.		Indeks		%
	Dolasci	Noćenja	Dolasci	Noćenja	Dolasci	Noćenja	
Smještaj u domaćinstvu	33.808	131.059	35.922	163.779	94,12	80,02	29,42
Kampovi	47.476	171.797	56.532	221.234	83,98	77,65	38,57
Hoteli	47.035	139.998	41.232	128.129	114,07	109,26	31,43
Odmaralište*	887	2.603	911	2.712	97,37	95,98	0,58
Ukupno	129.206	445.457	134.597	515.854	95,99	86,35	100,00
Indeks 2023.							

Izvor: E visitor 3.6.2025, 2024/2023 g. 26.5.2025.

U svibnju kampovi u Njivicama (Aminess Atea Camping Resort privremeno zatvoren zbog preuređenja)

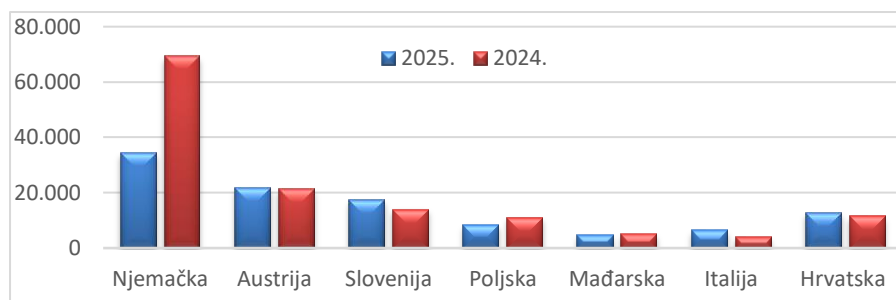
1.1.-31.5.2025.g. SMJEŠTAJ U DOMAĆINSTVU

SMJEŠTAJ U DOMAĆINSTVU	DOLASCI	Indeks 25/24	NOĆENJA	Indeks 25/24	Udjel %
KRK	9.651	95,50	37.638	82,02	28,06
BAŠKA	7.245	99,42	24.204	89,82	16,50
MALINSKA	5.711	102,90	23.435	86,28	16,62
DOBRINJ	3.578	75,48	16.677	61,56	16,57
PUNAT	3.776	100,51	12.851	89,57	8,66
OMIŠALJ	2.622	93,74	11.055	75,43	8,90

VRBNIK	1.225	72,70	5.199	67,64	4,69
UKUPNO	33.808	94,12	131.059	80,02	100,00
Indeks 2023.	101,42		94,00		

Izvor: TZ otoka Krka /Evisitor 3.6.2025.

Ostvarena noćenja u objektima u domaćinstvu po tržištima



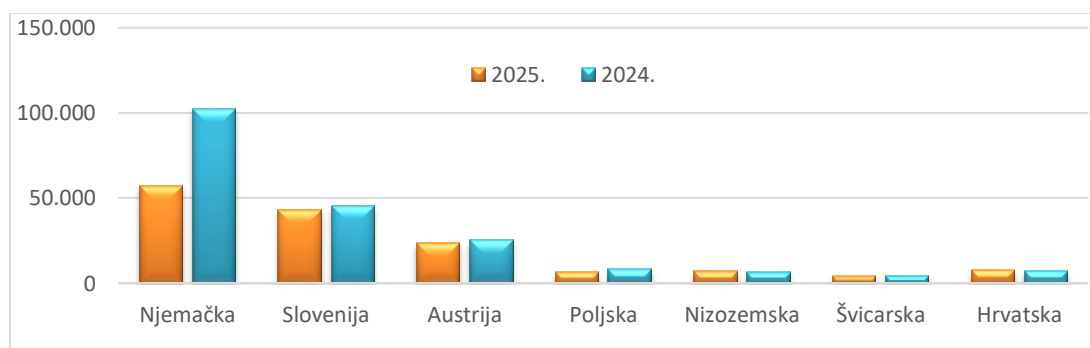
1.1. - 31.5.2025.g. KAMPOVI

KAMPOVI	DOLASCI	Indeks 25/24	NOĆENJA	Indeks 25/24	Udjel %
KRK	22.531	96,64	90.216	88,13	52,51
OMIŠALJ	9.377	54,99	25.856	47,28	15,05
BAŠKA	6.488	95,85	25.913	83,69	15,08
PUNAT	5.967	97,92	20.172	88,02	11,74
DOBRINJ	3.113	103,59	9.640	97,24	5,62
MALINSKA	/	/	/	/	/
VRBNIK	/	/	/	/	/
UKUPNO	47.476	83,98	171.797	77,65	100,00
INDEKS 2023.	84,24		79,60		

Izvor: TZ otoka Krka /E visitor 3.6.2025.

U svibnju kampovi u Njivicama (Aminess Atea Camping Resort privremeno zatvoren zbog preuređenja)

Ostvarena noćenja u kampovima po tržištima



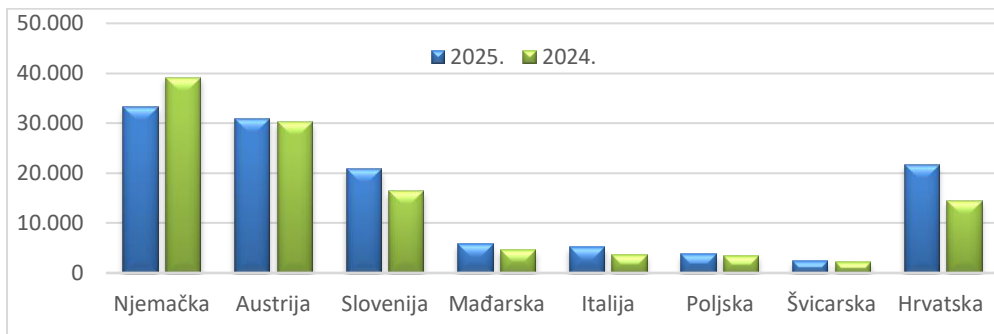
1.1. - 31.5.2025.g. HOTELI

HOTELI	DOLASCI	Indeks 25/24	NOĆENJA	Indeks 25/24	Udjel %
OMIŠALJ	14.213	114,99	43.256	111,87	
KRK	10.444	132,12	30.556	120,09	
BAŠKA	8.711	104,81	24.075	94,65	
MALINSKA	6.501	114,25	22.233	119,71	
PUNAT	5.933	100,24	17.228	98,73	

VRBNIK	740	81,41	1.517	76,89
DOBRINJ	493	357,25	1.133	194,34
UKUPNO	47.035	114,07	139.998	109,26
Indeks 2023.	114,43		110,62	

Izvor: Evisitor 3.6.2025.

Ostvarena noćenja u hotelima po tržištima

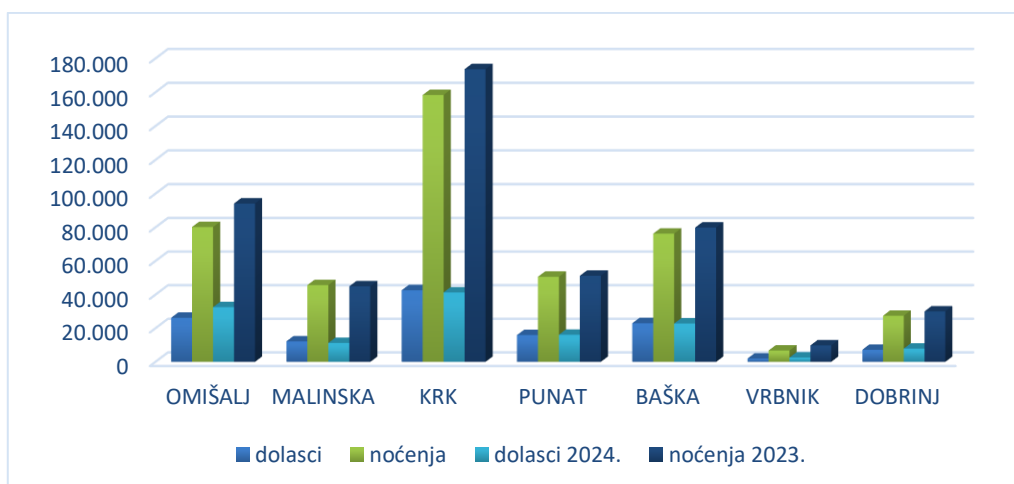


Ostvareni rezultati u razdoblju siječanj – svibanj 2025.g. po mjestima su slijedeći:

Mjesta	Dolasci	Indeks 25/24	Noćenja	Indeks 25/24	Udjel
KRK	42.626	103,15	158.410	91,17	35,56
OMIŠALJ	26.244	80,64	80.258	73,99	18,02
BAŠKA	23.022	100,69	76.304	89,60	17,13
PUNAT	15.952	98,80	50.642	91,36	11,37
MALINSKA	12.213	108,63	45.677	99,74	10,25
DOBRINJ	7.184	91,13	27.450	73,03	6,16
VRBNIK	1.965	75,75	6.716	69,53	1,51
UKUPNO	129.206	95,99	445.457	86,35	100,00
Indeks 2023.	97,91		91,88		

Izvor: Evisitor 3.6.2025.

Dolasci i noćenja u razdoblju siječanj – svibanj 2025. po mjestima i usporedba noćenja sa 2024. godinom

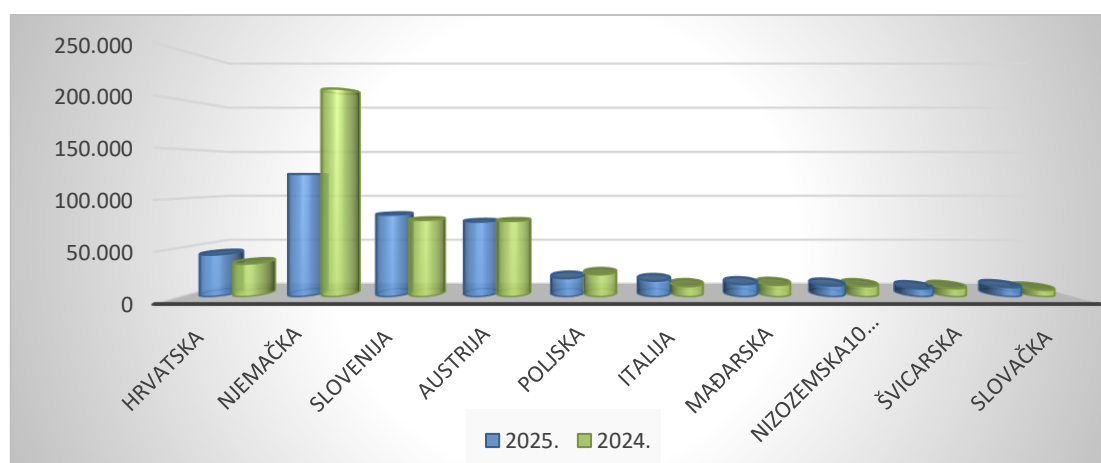


TOP TEN TRŽIŠTA U RAZDOBLJU SIJEČANJ –SVIBANJ 2025.

ZEMLJE	DOLASCI 2025.	INDEKS 25/24	NOĆENJA 2025.	INDKES 25/24	UDJEL %
NJEMAČKA	26.472	68,62	124.852	59,13	28,03
SLOVENIJA	28.274	104,54	83.406	106,82	18,72
AUSTRIJA	20.560	93,76	76.272	98,89	17,12
HRVATSKA	18.187	128,94	42.755	127,29	9,60
POLJSKA	4.506	83,65	18.950	82,63	4,25
ITALIJA	7.185	167,52	16.307	150,42	3,66
MAĐARSKA	4.494	109,10	12.863	105,50	2,89
NIZOZEMSKA	2.994	103,96	11.365	105,38	2,55
ŠVICARSKA	2.497	94,58	8.521	96,03	1,91
ČEŠKA	2.282	104,97	8.485	103,98	1,90

Izvor: E visitor – 3.6.2025.

Ostvarena noćenja 1.1 -31.5.2025. po tržištima u usporedbi sa 2024.g.



Izvor: E- visitor 3.6.2025.

Prosjek boravka turista u razdoblju siječanj-svibanj 2025.g. je 3,4 dana.

Ukupni kapacitet na otoku Krku je 60.921 osnovnih kreveta i 7.240 pomoćnih kreveta / podaci e-visitor 07.05.2025.g. za period od 01.01. – 30.04.2025.g./

U razdoblju siječanj-svibanj, predsezona, rezultirala je minusom od 13,65% u noćenjima u odnosu na 2024. godinu .

Najviše gostiju došlo je iz Njemačke, sa učešćem od 28,03% u ukupnom prometu, slijede Slovenci sa učešćem od 18,72%, te Austrijanci sa učešćem od 17,12%, a slijede zatim Poljaci sa 4,25% , Talijani sa 3,66%, te Mađari sa 2,89% učešća..

Emitivna tržišta Slovenije, Mađarske, Italije , Češke i Nizozemske imaju povećanje u odnosu na prethodnu godinu, a minuse imaju Nijemci , Austrijanci, Poljaci, Švicarci.

Domaće tržište bilježi plus u dolascima za 28% i u noćenjima za 27%.

Napomena, Aminess Atea Camping Resort u Njivicama je zbog renoviranja zatvoren, pa je Općina Omišalj u većem minusu i po dolascima i po noćenjima u odnosu na prethodna razdoblja .

NEKOMERCIJALNI SMJEŠTAJ razdoblje siječanj – svibanj 2025.

U nekomercijalnim objektima u razdoblju siječanj – svibanj 2025. na otoku Krku je ukupno boravilo 3.248 osoba (+9,51%), a ostvareno je 52.488 noćenja (+29,38%).

Nekomercijalan smještaj

Vrste objekata	1.1.-31.5.2025.		1.1.-31.5.2024.		Indeks dolazaka	Indeks noćenja	Udjel noćenja u prometu %
	dolasci	Noćenja	dolasci	Noćenja			
Kuće za odmor	979	16.154	953	10.763	102,73	150,09	30,78
Stanovi za odmor	1.474	22.351	1.164	14.301	126,63	156,29	42,58
Prijatelji	795	13.983	849	15.504	93,64	90,19	26,64
Ukupno	3.248	52.488	2.966	40.568	109,51	129,38	100,00

Izvor : E visitor 3.6.2025.

Ostvarena noćenja po mjestima u nekomercijalnom smještaju 1.1.-31.5.2025.

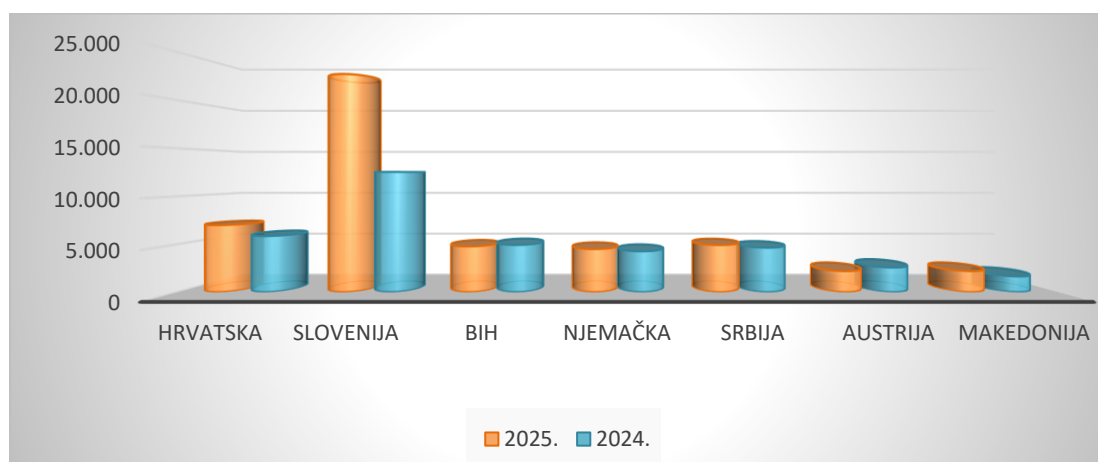
Mjesta	Dolasci	Indeks 25/24	Noćenja	Indeks 25/24	Udjel
MALINSKA	1.576	146,33	29.844	210,78	56,86
KRK	504	81,69	6.314	72,54	12,03
PUNAT	341	75,44	4.074	68,02	7,76
DOBRINJ	339	99,71	4.451	108,14	8,48
OMIŠALJ	186	108,14	3.865	116,31	7,36
BAŠKA	185	79,74	2.982	85,79	5,68
VRBNIK	117	153,95	958	119,60	1,83
UKUPNO	3.248	109,51	52.488	129,38	100,00

Izvor: Evisitor 3.6.2025.

Nekomercijalni smještaj za razliku od komercijalnog smještaja je u ovom razdoblju u plusu po dolascima za 9,5% i po noćenjima za 29%..

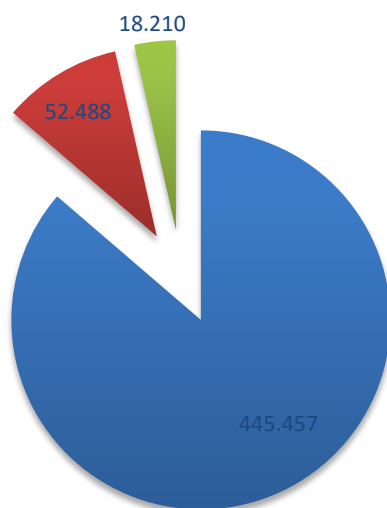
Prevladavaju vikendaši i vlasnici iz Slovenije .

Tablica za nekomercijalni smještaj 1-5/2025



Izvor e visitor 3.6.2025.

**UKUPNO OSTVRENA NOĆENJA KOMERCIJALNA I NEKOMERCIJALNA NA OTOKU
KRKU RAZDOBLJE SIJEČANJ-SVIBANJ 2025.**



■ Komercijalni promet ■ Nekomercijalni promet ■ Marina Punt

Izvor: E visitor 3.6.2025.

Krk, 5.6.2025.
Mr.sc. Majda Šale