



TZ OTOKA KRKA  
[www.krk.hr](http://www.krk.hr)

**OSTVARENI TURISTIČKI PROMET NA PODRUČJU OTOKA KRKA U LIPNJU**

**I U RAZDOBLJU SIJEČANJ – LIPANJ 2025. g.**

Na području otoka Krka ostvareno je u lipnju 2025. godine

	<b>Dolasci</b>	<b>Indeks 25/24</b>	<b>Noćenja</b>	<b>Indeks 25/24</b>
<b>Domaći</b>	16.800	134,84	54.571	138,21
<b>Strani</b>	156.252	114,39	794.370	117,23
<b>UKUPNO</b>	173.052	116,10	848.941	118,39
<b>UKUPNO 2023.</b>	155.856		822.775	
<b>Indeks 25/23</b>	111,03		103,18	

Izvor: E visitor 3.7.2025.

**TURISTI**

- **Ukupno 173.052 (+ 16,10%)**
- **Broj domaćih turista 16.800 (+ 34,84%)**
- **Broj stranih turista 156.252 (+ 14,39%)**

**NOĆENJA**

- **Ukupno 848.941 (+ 18,39%)**
- **Broj domaćih noćenja 54.571 (+38,21%)**
- **Broj stranih noćenja 794.370 (+17,23%)**

**Rezultati prema vrstama smještajnih kapaciteta /objekata u lipnju 2025.g./**

Vrsta objekta	1.6.-30.6.2025.		1.6.-30.6.2024.		Indeks 25/24		%
	Turisti	Noćenja	Turisti	Noćenja	Turisti	Noćenja	
<b>Smještaj u domaćinstvu</b>	82.255	425.386	66.919	347.844	122,92	122,29	50,11
<b>Kampovi</b>	51.587	270.360	50.403	243.340	102,35	111,10	31,85
<b>Hoteli</b>	37.421	144.839	30.319	119.685	123,42	121,02	17,06
<b>Odmaralište*</b>	1.789	8.356	1.416	6.215	126,34	134,45	0,98
<b>Ukupno</b>	<b>173.052</b>	<b>848.941</b>	<b>149.057</b>	<b>717.084</b>	<b>116,10</b>	<b>118,39</b>	<b>100,00</b>
<b>2023.</b>	<b>155.856</b>	<b>822.775</b>					
<b>Indeks 25/23</b>	<b>111,03</b>	<b>103,18</b>					

Izvor: E visitor 3.7.2025., podaci za 2024. i 2023. 10.6.2025.

Odmaralište\* uključuje i hostel i prenočište

<b>MARINA PUNAT</b>	<b>Dolasci</b>	<b>Indeks 25/24</b>	<b>Noćenja</b>	<b>Indeks 25/24</b>
<b>Domaći</b>	85	75,22	499	80,88
<b>Strani</b>	2.981	113,74	19.130	136,42
<b>UKUPNO</b>	3.066	112,14	19.629	134,08

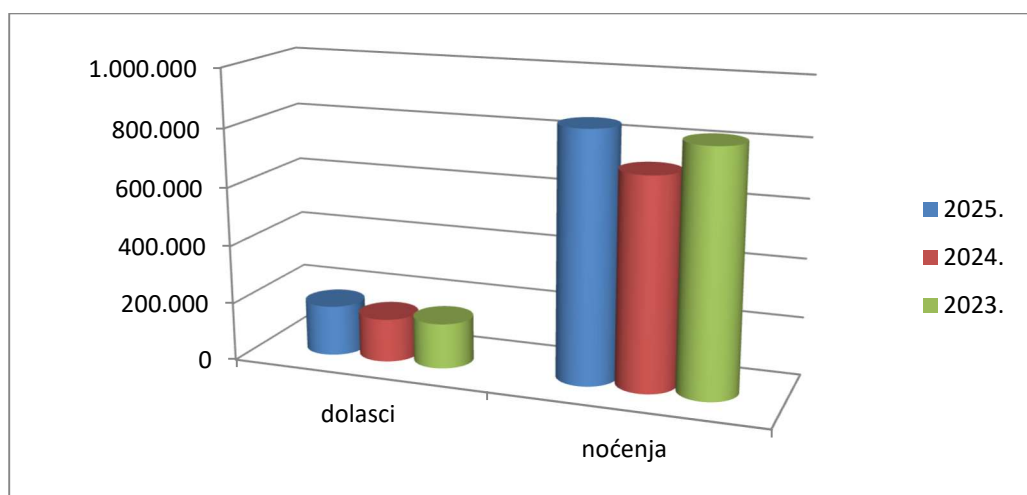
Izvor: e visitor 3.7.2025., podaci za 2024. 10.6.2025.

**Ostvareni rezultati u lipnju 2025. godine po mjestima su slijedeća**

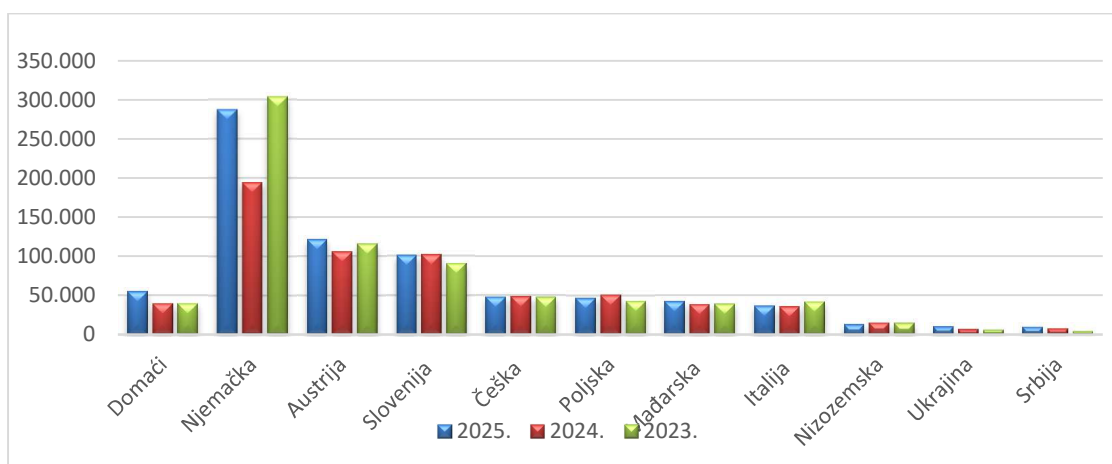
Mjesta	DOLASCI	Indeks 25/24	NOĆENJA	Indeks 25/24	Udjel
OMIŠALJ	27.540	97,22	117.276	92,72	13,81
MALINSKA	22.396	125,95	109.287	126,45	12,87
KRK	47.066	122,92	242.343	130,28	28,55
PUNAT	20.899	113,71	98.507	117,47	11,60
BAŠKA	37.734	121,97	188.437	121,56	22,20
VRBNIK	3.604	116,98	18.318	118,46	2,16
DOBRINJ	13.813	112,66	74.773	117,16	8,81
<b>UKUPNO</b>	<b>173.052</b>	<b>116,10</b>	<b>848.941</b>	<b>118,39</b>	<b>100,00</b>

Izvor: E visitor TZ otoka Krka 3.7.2025., podaci za 2024. 10.6.2025.

**Dolasci i noćenja u lipnju 2025.g. u usporedbi sa prethodnim godinama**



**Struktura noćenja po tržištima za lipanj 2025.g. u usporedbi sa prethodnim godinama 2024. i 2023. godinom**



Izvor: E visitor TZ otoka Krka 3.7.2025./2024 i 2023. E visitor 10.6.2025.

**U razdoblju siječanj – lipanj 2025. godine prema podacima E visitora na otoku Krku ukupno je ostvareno**

	TURISTI	Indeks 25/24	NOĆENJA	Indeks 25/24
Domaći	35.048	131,94	97.483	133,41
Strani	268.096	104,28	1.199.179	103,39
Individualni	232.744		1.004.392	
Organizirani	70.400		292.270	
<b>Ukupno</b>	<b>303.144</b>	<b>106,87</b>	<b>1.296.662</b>	<b>105,17</b>

Izvor: e visitor 4.7.2025., 2024. i 2023. godina 10.6.2025.

**TURISTI**

- Ukupno 303.144 (+ 6,87%)
- Ukupno domaći turisti 35.048 (+ 31,94%)
- Ukupno strani turisti 268.096 (+ 4,28%)

**NOĆENJA**

- Ukupno 1.296.662 noćenja (+ 5,17%)
- Ukupno domaći noćenja 97.483 (+ 33,41%)
- Ukupno strani noćenja 1.199.179 (+ 3,39%)

MARINA PUNAT	Dolasci	Indeks 25/24	Noćenja	Indeks 25/24
Domaći	282	117,99	1.249	116,40
Strani	6.823	118,70	36.591	122,30
<b>UKUPNO</b>	<b>7.105</b>	<b>118,67</b>	<b>37.840</b>	<b>122,09</b>

Izvor: E visitor 4.7.2025. 2023. 10.6.2025.

**Rezultati prema vrstama smještajnih kapaciteta razdoblje siječanj- lipanj 2025.**

Vrsta objekta	1.1.-30.6.2025.		1.1.-30.6.2024.		Indeks		%
	Dolasci	Noćenja	Dolasci	Noćenja	Dolasci	Noćenja	
Smještaj u domaćinstvu	116.779	558.361	102.841	511.623	113,55	109,14	43,06
Kampovi	99.225	442.480	106.935	464.574	92,79	95,24	34,12
Hoteli	84.462	284.857	71.551	247.814	118,04	114,95	21,97
Odmaralište*	2.678	10.964	2.327	8.927	115,08	122,82	0,85
<b>Ukupno</b>	<b>303.144</b>	<b>1.296.662</b>	<b>283.654</b>	<b>1.232.938</b>	<b>106,87</b>	<b>105,17</b>	<b>100,00</b>
<b>Indeks 2023.</b>							

Izvor: E visitor 4.7.2025, 2024/2023 g. 10.6.2025.

**U lipnju kamp u Njivicama (Aminess Style Camping Atea Resort privremeno zatvoren zbog preuređenja)**

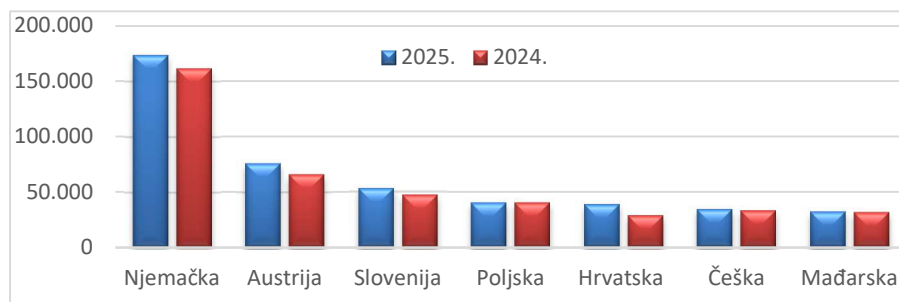
**1.1.-30.6.2025.g. SMJEŠTAJ U DOMAĆINSTVU**

SMJEŠTAJ U DOMAĆINSTVU	DOLASCI	Indeks 25/24	NOĆENJA	Indeks 25/24	Udjel %
KRK	30.053	116,08	142.188	111,38	25,46
BAŠKA	26.186	116,63	118.050	113,21	21,14
MALINSKA	23.111	120,94	113.143	116,77	20,26
DOBRINJ	13.456	102,16	74.472	97,83	13,35
PUNAT	10.201	108,54	44.942	105,75	8,05
OMIŠALJ	9.331	108,45	43.280	101,13	7,75
VRBNIK	4.441	105,36	22.286	104,23	3,99

UKUPNO	<b>116.779</b>	<b>113,55</b>	<b>558.361</b>	<b>109,14</b>	<b>100,00</b>
Indeks 2023.	114,04		103,19		

Izvor: TZ otoka Krka /Evisitor 4.7.2025.

### **Ostvarena noćenja u objektima u domaćinstvu po tržištima**



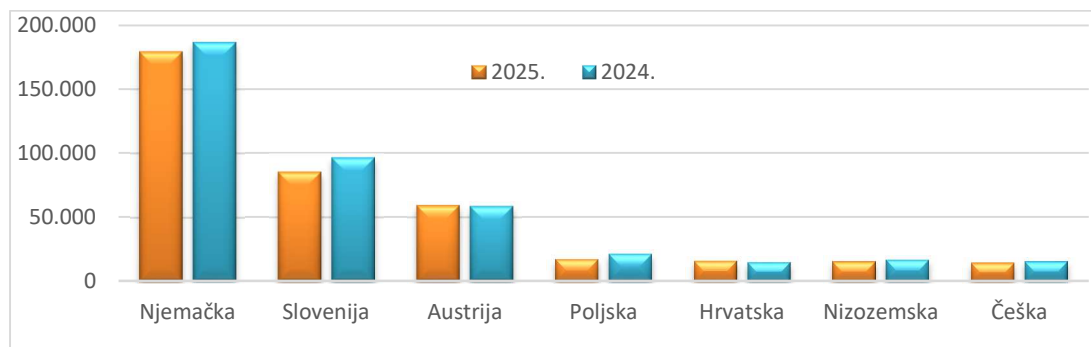
### **1.1. - 30.6.2025.g. KAMPOVI**

KAMPOVI	DOLASCI	Indeks 25/24	NOĆENJA	Indeks 25/24	Udjel %
KRK	42.177	106,62	200.947	110,12	45,41
BAŠKA	16.251	108,97	82.892	108,56	18,73
PUNAT	15.824	104,55	68.957	106,87	15,58
OMIŠALJ	18.198	59,39	63.962	54,59	14,46
DOBRINJ	6.775	101,38	25.722	107,03	5,82
MALINSKA	/	/	/	/	/
VRBNIK	/	/	/	/	/
UKUPNO	<b>99.225</b>	<b>92,79</b>	<b>442.480</b>	<b>95,24</b>	<b>100,00</b>
INDEKS 2023.	90,07		88,29		

Izvor: TZ otoka Krka /E visitor 4.7.2025.

**U lipnju kamp u Njivicama (Aminess Style Camping Atea Resort privremeno zatvoren zbog preuređenja)**

### **Ostvarena noćenja u kampovima po tržištima**



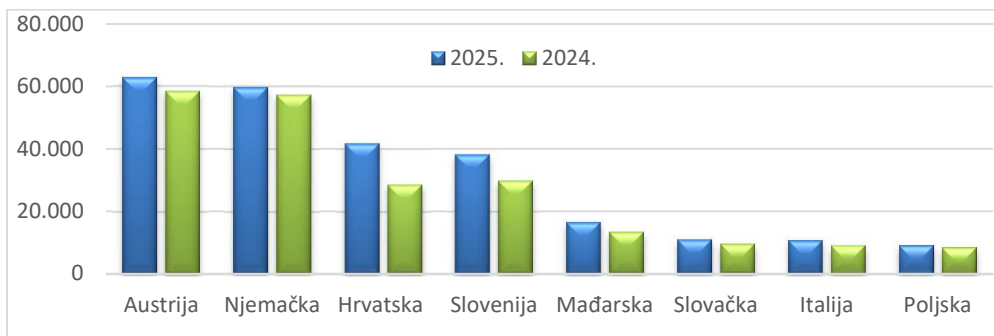
### **1.1. - 30.6.2025.g. HOTELI**

HOTELI	DOLASCI	Indeks 25/24	NOĆENJA	Indeks 25/24	Udjel %
OMIŠALJ	26.434	122,70	90.434	121,10	31,75
KRK	17.608	124,32	58.126	117,14	20,41
BAŠKA	16.834	111,74	57.882	106,49	20,32
MALINSKA	11.581	116,83	42.039	119,18	14,76
PUNAT	9.956	109,24	31.177	107,89	10,94
VRBNIK	1.246	85,34	3.061	81,82	1,07

DOBRINJ	803	276,90	2.138	170,63	0,75
<b>UKUPNO</b>	<b>84.462</b>	<b>118,04</b>	<b>284.857</b>	<b>114,95</b>	<b>100,00</b>
Indeks 2023.	115,90		110,96		

Izvor: Evisitor 4.7.2025.

### Ostvarena noćenja u hotelima po tržištima

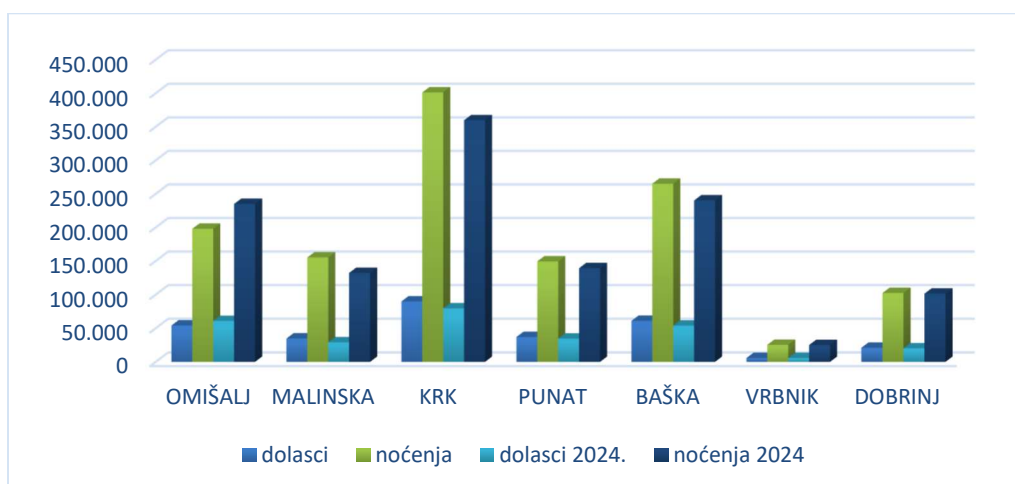


### Ostvareni rezultati u razdoblju siječanj – lipanj 2025.g. po mjestima su sljedeći:

Mjesta	Dolasci	Indeks 25/24	Noćenja	Indeks 25/24	Udjel
KRK	89.838	112,84	401.261	111,54	30,95
BAŠKA	60.912	113,22	265.186	110,41	20,45
OMIŠALJ	54.025	88,75	197.950	84,25	15,27
MALINSKA	34.693	119,53	155.191	117,37	11,97
PUNAT	36.955	107,04	149.395	107,26	11,52
DOBRINJ	21.034	104,42	102.332	100,91	7,89
VRBNIK	5.687	100,21	25.347	100,90	1,95
<b>UKUPNO</b>	<b>303.144</b>	<b>106,87</b>	<b>1.296.662</b>	<b>105,17</b>	<b>100,00</b>
Indeks 2023.		105,32	99,16		

Izvor: Evisitor 4.7.2025.

### Dolasci i noćenja u razdoblju siječanj – lipanj 2025. po mjestima i usporedba noćenja sa 2024. godinom

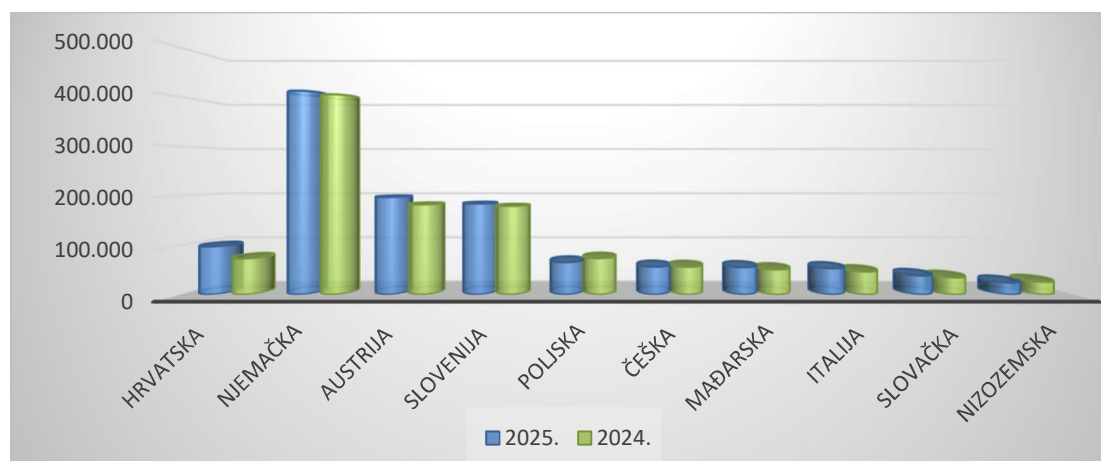


## TOP TEN TRŽIŠTA U RAZDOBLJU SIJEČANJ –LIPANJ 2025.

ZEMLJE	DOLASCI 2025.	INDEKS 25/24	NOĆENJA 2025.	INDKES 25/24	UDJEL %
NJEMAČKA	68.012	99,53	412.424	101,84	31,81
AUSTRIJA	45.585	110,85	197.592	108,20	15,24
SLOVENIJA	53.673	101,88	184.161	102,58	14,20
HRVATSKA	35.048	131,94	97.483	133,41	7,52
POLJSKA	14.107	97,89	65.637	89,00	5,06
ČEŠKA	11.948	98,04	56.446	100,28	4,35
MAĐARSKA	15.715	115,88	55.410	108,75	4,27
ITALIJA	15.702	121,77	53.242	114,27	4,11
SLOVAČKA	8.937	109,45	38.572	111,46	2,97
NIZOZEMSKA	5.648	92,03	24.227	93,54	1,87

Izvor: E visitor – 4.7.2025.

### Ostvarena noćenja 1.1 -30.6.2025. po tržištima u usporedbi sa 2024.g.



Izvor: E- visitor 4.7.2025.

Prosjek boravka turista u razdoblju siječanj-svibanj 2025.g. je 4,2 dana.

Ukupni kapacitet na otoku Krku je 60.921 osnovnih kreveta i 7.240 pomoćnih kreveta / podaci e-visitor 07.05.2025.g. za period od 01.01. – 30.04.2025.g./

U razdoblju siječanj-lipanj, predsezona, rezultirala je većim brojem dolazaka (+6,87%) i noćenja ((+5,17%) u odnosu na 2024. godinu.

Najviše gostiju došlo je iz Njemačke, sa učešćem od 31,81% u ukupnom prometu, slijede Austrijanci i Slovenci sa učešćem od 15,24, odnosno 14,20 %, a slijede zatim Poljaci sa 5,06%, Česi sa 4,35% Mađari sa 4,27% Domaće tržište ima porast od 33,41% i imaju učešće od 7,52 %

**Napomena, Aminess Atea Camping Resort u Njivicama je zbog renoviranja zatvoren, pa je Općina Omišalj u većem minusu i po dolascima i po noćenjima u odnosu na prethodna razdoblja.**

## NEKOMERCIJALNI SMJEŠTAJ razdoblje siječanj – lipanj 2025.

U nekomercijalnim objektima u razdoblju siječanj – lipanj 2025. na otoku Krku je ukupno boravilo 16.324 osoba (+11,01%), a ostvareno je 225.562 noćenja (+22,95%).

### Nekomercijalan smještaj

Vrste objekata	1.1.-30.6.2025.		1.1.-30.6.2024.		Indeks dolazaka	Indeks noćenja	Udjel noćenja u prometu %
	dolasci	Noćenja	dolasci	Noćenja			
Kuće za odmor	6.755	86.623	6.308	72.054	107,09	120,22	38,40
Stanovi za odmor	7.730	110.003	6.674	83.727	115,82	131,38	48,77
Prijatelji	1.839	28.936	1.723	27.684	106,73	104,52	12,83
<b>Ukupno</b>	<b>16.324</b>	<b>225.562</b>	<b>14.705</b>	<b>183.465</b>	<b>111,01</b>	<b>122,95</b>	<b>100,00</b>

Izvor : E visitor 3.7.2025.

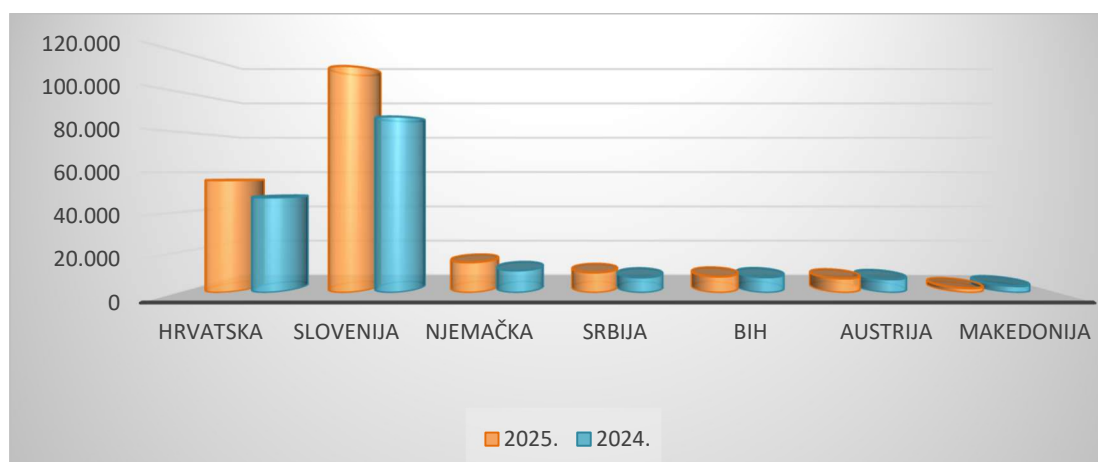
### Ostvarena noćenja po mjestima u nekomercijalnom smještaju 1.1.-30.6.2025.

Mjesta	Dolasci	Indeks 25/24	Noćenja	Indeks 25/24	Udjel
MALINSKA	5.765	132,04	98.768	165,91	43,79
DOBRINJ	3.923	102,99	45.010	107,24	19,95
KRK	2.108	98,41	24.494	96,78	10,86
OMIŠALJ	1.907	105,53	27.594	113,69	12,23
PUNAT	1.492	101,57	16.493	90,84	7,31
BAŠKA	755	98,56	9.422	89,39	4,18
VRBNIK	374	108,09	3.781	102,55	1,68
<b>UKUPNO</b>	<b>16.324</b>	<b>111,01</b>	<b>225.562</b>	<b>122,95</b>	<b>122,95</b>

Izvor: Evisitor 3.7.2025.

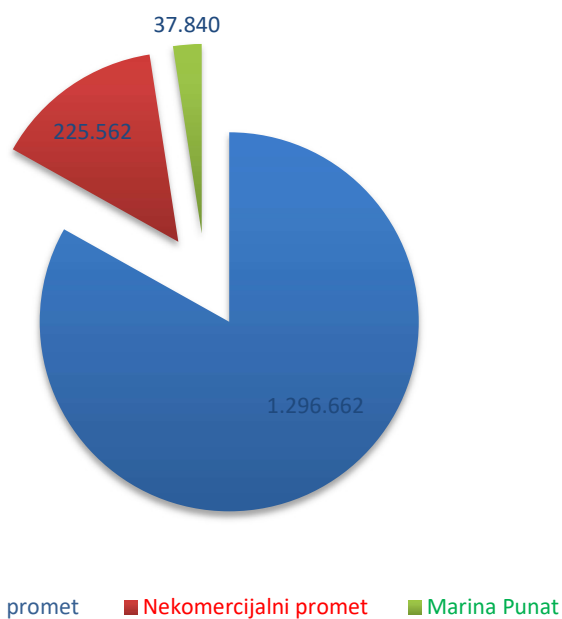
Nekomercijalni smještaj je u ovom razdoblju u plusu po dolascima za 11,1% i po noćenjima za 22,95%. Prevladavaju vikendaši i vlasnici iz Slovenije sa učešćem 49,95%, te domaći gosti sa učešćem od 24,80 %

Tablica za nekomercijalni smještaj 1-6/2025



Izvor e visitor 3.7.2025.

UKUPNO OSTVRENA NOĆENJA KOMERCIJALNA I NEKOMERCIJALNA NA OTOKU  
KRKU RAZDOBLJE SIJEČANJ-LIPANJ2025.



Izvor: E visitor 3.7.2025.

Krk, 7.7.2025.  
Mr.sc. Majda Šale