



TZ OTOKA KRKA
www.krk.hr

OSTVARENI TURISTIČKI PROMET NA PODRUČJU OTOKA KRKA U SRPNJU

I U RAZDOBLJU SIJEČANJ – SRPANJ 2025. g.

Na području otoka Krka ostvareno je u srpnju 2025. godine

	Dolasci	Indeks 25/24	Noćenja	Indeks 25/24
Domaći	16.111	102,91	77.560	104,93
Strani	208.392	96,56	1.314.186	97,67
UKUPNO	224.503	96,99	1.391.746	98,05
UKUPNO 2023.	241.893		1.445.037	
Indeks 25/23	92,81		96,31	

Izvor: E visitor 4.8.2025.

TURISTI

- Ukupno 224.503 (-3,01%)
- Broj domaćih turista 16.111 (+ 2,91%)
- Broj stranih turista 208.392 (-3,44%)

NOĆENJA

- Ukupno 1.391.746 (-1,95%)
- Broj domaćih noćenja 77.560 (+4,93)
- Broj stranih noćenja 1.314.186 (-2,33%)

Rezultati prema vrstama smještajnih kapaciteta /objekata u srpnju 2025.g./

Vrsta objekta	1.7.-31.7.2025.		1.7.-31.7.2024.		Indeks 25/24		%
	Turisti	Noćenja	Turisti	Noćenja	Turisti	Noćenja	
Smještaj u domaćinstvu	122.839	802.889	128.690	821.345	95,45	97,75	
Kampovi	60.333	377.624	64.328	400.029	93,79	94,40	
Hoteli	38.488	191.634	36.315	181.657	105,98	105,49	
Odmaralište*	2.843	19.599	2.134	16.437	133,22	119,24	
Ukupno	224.503	1.391.746	231.467	1.419.468	96,99	98,05	
2023.	241.893	1.445.037					
Indeks 25/23	92,81	96,31					

Izvor: E visitor 4.8.2025., podaci za 2024. i 2023. 25.7.2025.

Odmaralište* uključuje i hostel i prenočište

MARINA PUNAT	Dolasci	Indeks 25/24	Noćenja	Indeks 25/24
Domaći	221	117,55	1.215	99,26
Strani	2.506	106,55	19.570	112,76
UKUPNO	2.727	107,36	20.785	111,87

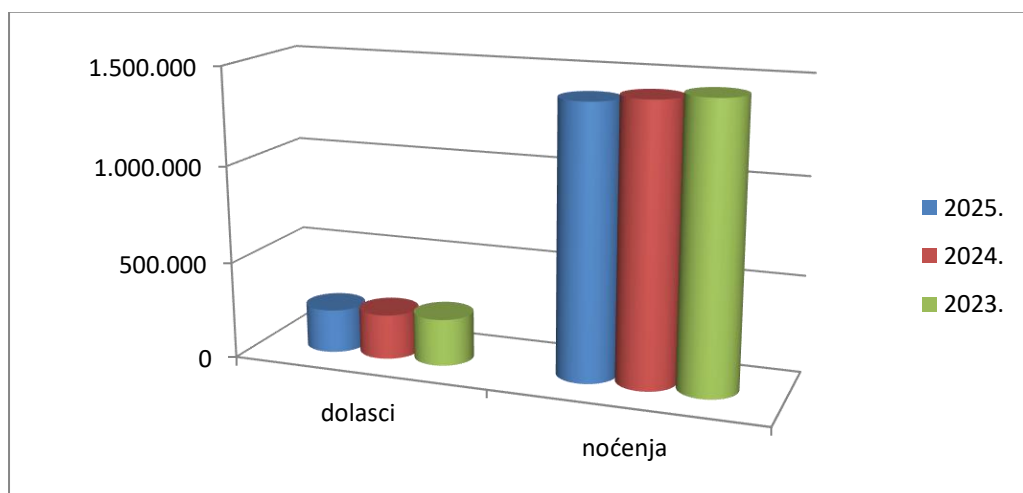
Izvor: e visitor 4.8.2025., podaci za 2024. 25.7.2025.

Ostvareni rezultati u srpnju 2025. godine po mjestima su slijedeća

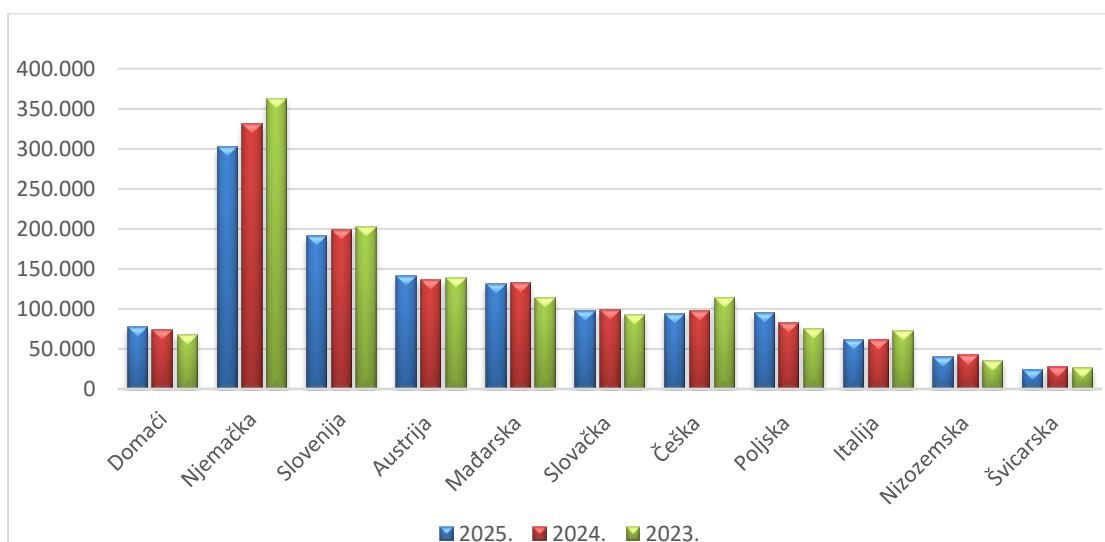
Mjesta	DOLASCI	Indeks 25/24	NOĆENJA	Indeks 25/24	Udjel
OMIŠALJ	37.494	93,04	207.249	90,49	14,89
MALINSKA	33.298	100,28	210.612	101,66	15,13
KRK	57.790	99,15	362.476	100,62	26,04
PUNAT	26.431	97,77	158.593	97,08	11,40
BAŠKA	44.530	96,41	281.503	99,60	20,23
VRBNIK	5.197	89,37	33.220	96,34	2,39
DOBRINJ	19.763	95,75	138.571	96,86	9,92
UKUPNO	224.503	96,99	1.391.746	98,05	100,00

Izvor: E visitor TZ otoka Krka 4.8.2025., podaci za 2024. 25.7.2025.

Dolasci i noćenja u srpnju 2025.g. u usporedbi sa prethodnim godinama



Struktura noćenja po tržištima za srpanj 2025.g. u usporedbi sa prethodnim godinama 2024. i 2023. godinom



Izvor: E visitor TZ otoka Krka 4.8.2025./2024 i 2023. E visitor 25.7.2025.

U razdoblju siječanj – srpanj 2025. godine prema podacima E visitora na otoku Krku ukupno je ostvareno

	TURISTI	Indeks 25/24	NOĆENJA	Indeks 25/24
Domaći	51.304	121,52	175.432	119,35
Strani	478.198	101,12	2.518.463	100,52
Individualni	413.253		2.108.707	
Organizirani	116.249		585.188	
Ukupno	529.502	102,79	2.693.895	101,56

Izvor: e visitor 6.8.2025., 2024. i 2023. godina 25.7.2025.

TURISTI

- Ukupno 529.502 (+ 2,79%)
- Ukupno domaći turisti 51.304 (+ 21,52%)
- Ukupno strani turisti 478.198 (+ 1,12%)

NOĆENJA

- Ukupno 2.693.895 noćenja (+ 1,56%)
- Ukupno domaći noćenja 175.432 (+19,35)
- Ukupno strani noćenja 2.518.463 (+ 0,52%)

MARINA PUNAT	Dolasci	Indeks 25/24	Noćenja	Indeks 25/24
Domaći	503	117,80	2.464	107,27
Strani	9.329	115,17	56.161	118,79
UKUPNO	9.832	115,30	58.625	118,26

Izvor: E visitor 6.8.2025. 2023. 25.7.2025.

Rezultati prema vrstama smještajnih kapaciteta razdoblje siječanj- srpanj 2025.

Vrsta objekta	1.1.-31.7.2025.		1.1.-31.7.2024.		Indeks		%
	Dolasci	Noćenja	Dolasci	Noćenja	Dolasci	Noćenja	
Smještaj u domaćinstvu	241.204	1.366.361	231.531	1.332.968	104,18	102,51	50,72
Kampovi	159.769	820.333	171.263	864.603	93,29	94,88	30,45
Hoteli	122.955	476.542	107.866	429.471	113,99	110,96	17,69
Odmaralište*	5.574	30.659	4.461	25.364	124,95	120,88	1,14
Ukupno	529.502	2.693.895	515.121	2.652.406	102,79	101,56	100,00
Indeks 2023.	99,96	97,87					

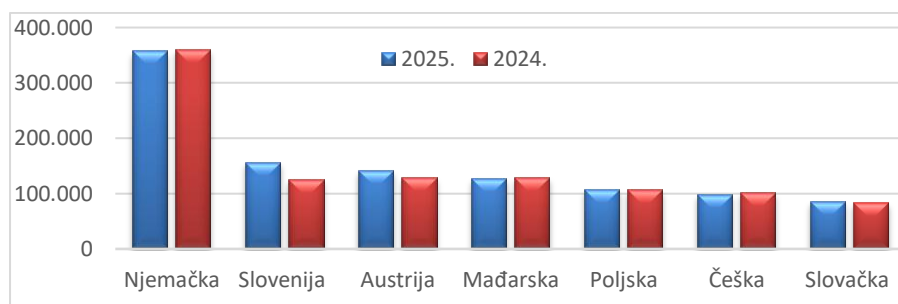
Izvor: E visitor 6.8.2025, 2024/2023 g. 25.7.2025.

1.1.-31.7.2025.g. SMJEŠTAJ U DOMAĆINSTVU

SMJEŠTAJ U DOMAĆINSTVU	DOLASCI	Indeks 25/24	NOĆENJA	Indeks 25/24	Udjel %
KRK	60.406	105,19	331.613	103,34	24,27
MALINSKA	50.379	107,49	295.762	105,91	21,64
BAŠKA	51.217	106,02	276.689	105,33	20,25
DOBRINJ	29.178	98,18	188.403	96,83	13,79
OMIŠALJ	20.426	101,63	112.289	97,44	8,21
PUNAT	20.457	103,28	108.122	100,88	7,92
VRBNIK	9.141	98,31	53.483	100,58	3,92
UKUPNO	241.204	104,18	1.366.361	102,51	100,00
Indeks 2023.	102,32		99,87		

Izvor: TZ otoka Krka /Evisitor 6.8.2025.

Ostvarena noćenja u objektima u domaćinstvu po tržištima

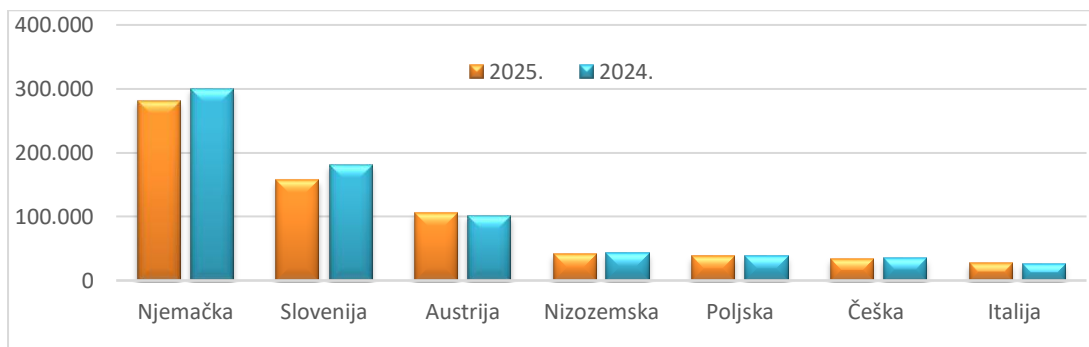


1.1. - 31.7.2025.g. KAMPOVI

KAMPOVI	DOLASCI	Indeks 25/24	NOĆENJA	Indeks 25/24	Udjel %
KRK	63.057	106,04	339.382	107,97	41,37
BAŠKA	27.164	103,71	157.476	104,88	19,20
PUNAT	26.717	99,66	135.688	100,17	16,54
OMIŠALJ	32.201	66,75	138.707	63,75	16,91
DOBRINJ	10.630	100,63	49.080	104,23	5,98
MALINSKA	-	-	-	-	
VRBNIK	-	-	-	-	
UKUPNO	159.769		820.333		100,00
INDEKS 2023.	89,60	93,29	89,47	94,88	

Izvor: TZ otoka Krka /E visitor 6.8.2025.

Ostvarena noćenja u kampovima po tržištima

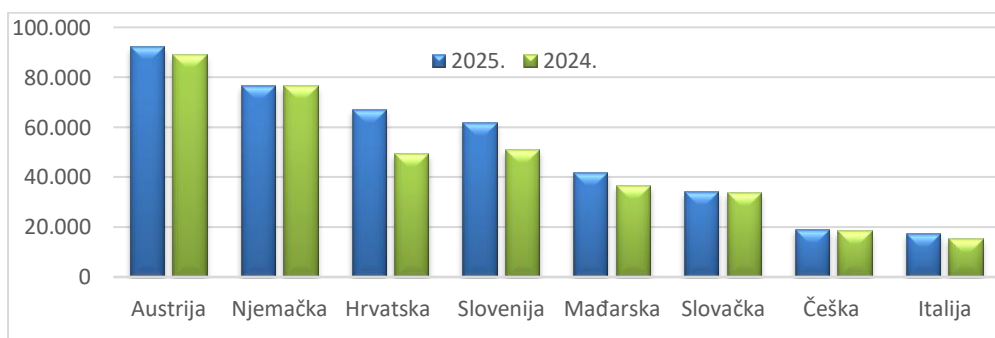


1.1. - 31.7.2025.g. **HOTELI**

HOTELI	DOLASCI	Indeks 25/24	NOĆENJA	Indeks 25/24	Udjel %
OMIŠALJ	39.201	119,81	154.587	118,38	32,44
BAŠKA	24.763	106,86	99.735	102,13	20,93
KRK	24.493	116,31	93.572	110,37	19,64
MALINSKA	17.359	113,63	68.456	114,43	14,37
PUNAT	14.161	108,96	51.097	106,71	10,72
VRBNIK	1.884	85,99	5.506	85,61	1,16
DOBRINJ	1.148	228,68	3.589	154,23	0,74
UKUPNO	122.955	113,99	476.542	110,96	100,00
Indeks 2023.	110,92		108,05		

Izvor: Evisitor 6.8.2025.

Ostvarena noćenja u hotelima po tržištima

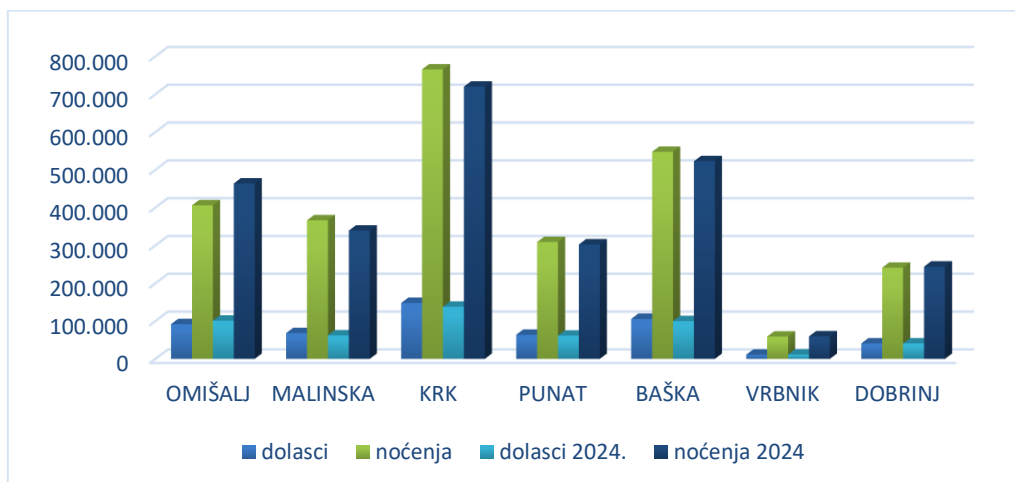


Ostvareni rezultati u razdoblju siječanj – srpanj 2025.g. po mjestima su sljedeći:

Mjesta	Dolasci	Indeks 25/24	Noćenja	Indeks 25/24	Udjel
KRK	147.902	107,25	764.567	106,19	28,38
BAŠKA	105.718	105,73	547.514	104,73	20,32
OMIŠALJ	91.923	90,86	406.090	87,52	15,07
MALINSKA	68.232	109,65	366.607	108,02	13,61
PUNAT	63.746	103,55	309.056	102,12	11,47
DOBRINJ	40.956	100,42	241.072	98,81	8,95
VRBNIK	11.025	95,95	58.989	98,87	2,19
UKUPNO	529.502	102,79	2.693.895	101,56	100,00
Indeks 2023.	99,96		97,87		

Izvor: Evisitor 6.8.2025.

Dolasci i noćenja u razdoblju siječanj – srpanj 2025. po mjestima i usporedba noćenja sa 2024. godinom

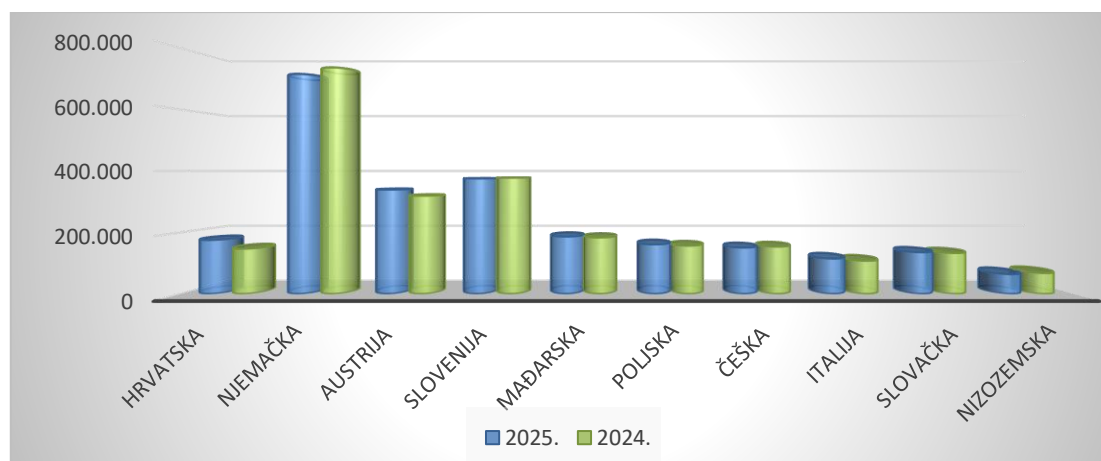


TOP TEN TRŽIŠTA U RAZDOBLJU SIJEČANJ –SRPANJ 2025.

ZEMLJE	DOLASCI 2025.	INDEKS 25/24	NOĆENJA 2025.	INDKES 25/24	UDJEL %
NJEMAČKA	107.231	95,05	715.414	97,15	26,56
SLOVENIJA	83.581	100,40	375.474	99,37	13,94
AUSTRIJA	69.417	107,39	339.214	106,25	12,59
HRVATSKA	51.304	121,52	175.432	119,35	6,51
MAĐARSKA	41.399	104,66	186.652	101,69	6,93
POLJSKA	28.377	105,24	161.151	102,61	5,98
ČEŠKA	25.545	99,55	150.771	98,01	5,60
SLOVAČKA	23.460	103,19	135.673	101,85	5,04
ITALIJA	27.631	111,51	115.137	106,62	4,27
NIZOZEMSKA	12.665	92,55	64.477	94,76	2,39

Izvor: E visitor – 6.8.2025.

Ostvarena noćenja 1.1 -31.7.2025. po tržištima u usporedbi sa 2024.g.



Izvor: E- visitor 6.8.2025.

Prosjek boravka turista u razdoblju siječanj-srpanj 2025.g. je 5,0 dana.

Ukupni kapacitet na otoku Krku je 60.921 osnovnih kreveta i 7.240 pomoćnih kreveta / podaci e-visitor 07.05.2025.g. za period od 01.01. – 30.04.2025.g./

U razdoblju siječanj-srpanj rezultirala je većim brojem dolazaka (+2,79%) i noćenja ((+1,56%) u odnosu na 2024. godinu .

Najviše gostiju došlo je iz Njemačke, 107.231 a ostvarili su ukupno 715.414 noćenja, što je za 2,85% manje i sa učešćem od 26,561% u ukupnom prometu, slijede i Slovenci sa učešćem od 13,94%, Austrijanci sa 12,59%, a imaju povećanje od 6,25% u noćenjima , slijede zatim Mađari sa učešćem od 6,93%, Poljaci sa 5,98%, Česi sa 5,60 %

Domaće tržište ostvarilo je 175.432 noćenja i ima porast od 19,35% a imaju učešće od 6,51 %

Napomena, Aminess Atea Camping Resort u Njivicama je zbog renoviranja bio zatvoren u predsezoni , pa je Općina Omišalj u minusu i po dolascima i po noćenjima u odnosu na prethodna razdoblja .

NEKOMERCIJALNI SMJEŠTAJ razdoblje siječanj – srpanj 2025.

U nekomercijalnim objektima u razdoblju siječanj – srpanj 2025. na otoku Krku je ukupno boravilo 29.623 osoba (+1,16%), a ostvareno je 688.163 noćenja (+8,90%).

Nekomercijalan smještaj

Vrste objekata	1.1.-31.7.2025.		1.1.-31.7.2024.		Indeks dolazaka	Indeks noćenja	Udjel noćenja u prometu %
	dolasci	Noćenja	dolasci	Noćenja			
Kuće za odmor	12.997	298.771	13.258	284.653	98,03	104,96	43,41
Stanovi za odmor	12.924	329.624	12.351	291.722	104,64	112,99	47,90
Prijatelji	3.702	59.768	3.673	55.536	100,79	107,62	8,69
Ukupno	29.623	688.163	29.282	631.911	101,16	108,90	100,00

Izvor : E visitor 3.7.2025.

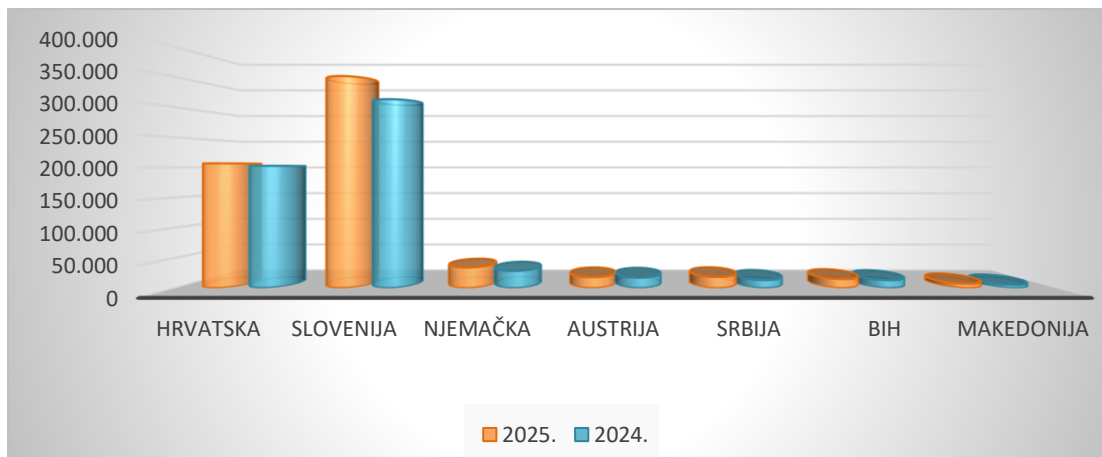
Ostvarena noćenja po mjestima u nekomercijalnom smještaju 1.1.-31.7.2025.

Mjesta	Dolasci	Indeks 25/24	Noćenja	Indeks 25/24	Udjel
MALINSKA	9.901	114,61	247.071	131,56	35,90
DOBRINJ	6.797	100,68	177.534	101,45	25,80
KRK	4.640	90,15	75.579	96,07	10,98
OMIŠALJ	3.229	95,14	94.532	103,34	13,74
PUNAT	2.721	91,93	50.695	93,48	7,37
BAŠKA	1.589	99,00	29.793	95,44	4,33
VRBNIK	746	94,91	12.959	95,81	1,88
UKUPNO	29.623	101,16	688.163	108,90	100,00

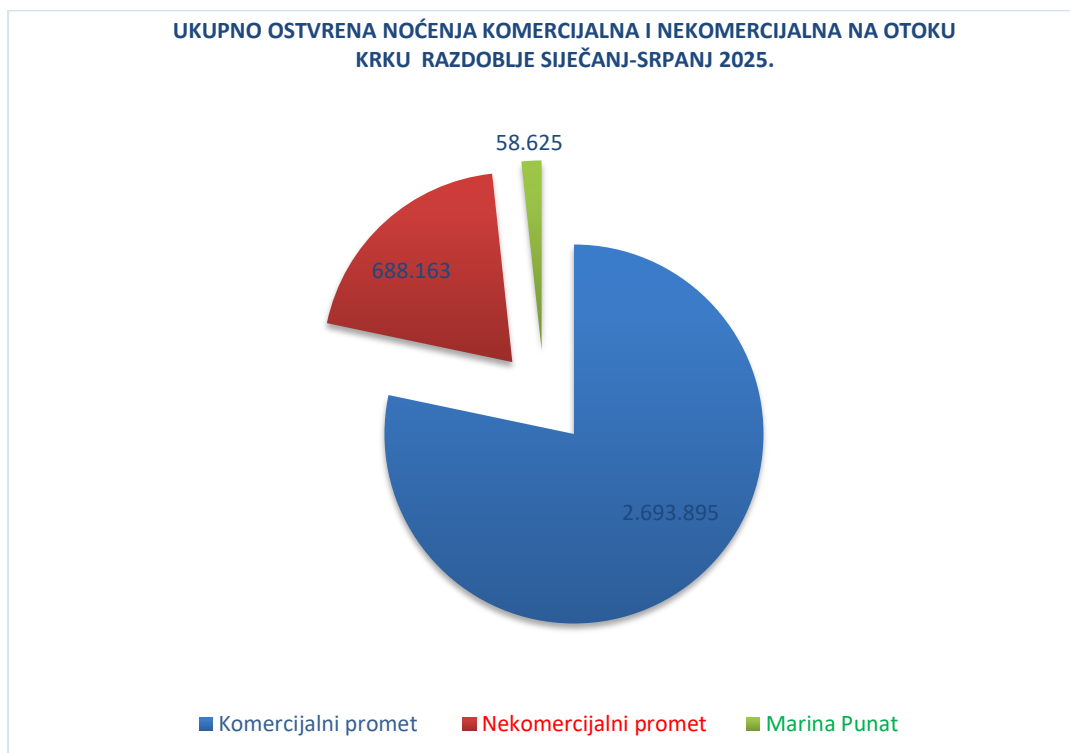
Izvor: Evisitor 6.8.2025.

Nekomercijalni smještaj je u ovom razdoblju u plusu po dolascima za 1,16% i po noćenjima za 8,90%. Prevladavaju vikendaši i vlasnici iz Slovenije sa učešćem 51,08%, te domaći gosti sa učešćem od 30,04 %, te Nijemci sa učešćem od 4,91 %.

Tablica za nekomercijalni smještaj 1-7/2025



Izvor e visitor 6.8.2025.



Izvor: E visitor 6.8.2025.

Krk, 7.8.2025.
Mr.sc. Majda Šale