



TZ OTOKA KRKA  
[www.krk.hr](http://www.krk.hr)

**OSTVARENI TURISTIČKI PROMET NA PODRUČJU OTOKA KRKA U KOLOVOZU**

**I U RAZDOBLJU SIJEČANJ – KOLOVOZ 2025. g.**

Na području otoka Krka ostvareno je u kolovozu 2025. godine

	<b>Dolasci</b>	<b>Indeks 25/24</b>	<b>Noćenja</b>	<b>Indeks 25/24</b>
<b>Domaći</b>	20.284	105,50	100.227	108,49
<b>Strani</b>	226.166	97,59	1.399.478	95,49
<b>UKUPNO</b>	246.450	98,19	1.499.705	96,27
<b>UKUPNO 2023.</b>	234.430		1.525.107	
<b>Indeks 25/23</b>	105,13		98,33	

Izvor: E visitor 3.9.2025.

**TURISTI**

- Ukupno 246.450 ( -1,81%)
- Broj domaćih turista 20.284 ( + 5,50%)
- Broj stranih turista 226.166 ( -2,41%)

**NOĆENJA**

- Ukupno 1.499.705 (-3,73%)
- Broj domaćih noćenja 100.227 (+8,49)
- Broj stranih noćenja 1.399.478 (-4,51%)

**Rezultati prema vrstama smještajnih kapaciteta /objekata u kolovozu 2025.g./**

Vrsta objekta	1.8.-31.8.2025.		1.8.-31.8.2024.		Indeks 25/24		%
	Turisti	Noćenja	Turisti	Noćenja	Turisti	Noćenja	
<b>Smještaj u domaćinstvu</b>	133.873	855.440	137.963	894.740	97,04	95,61	57,04
<b>Kampovi</b>	67.845	427.396	71.014	455.117	95,54	93,91	28,50
<b>Hoteli</b>	43.076	203.394	40.727	195.567	105,77	104,00	13,56
<b>Odmaralište*</b>	1.656	13.475	1.286	12.466	128,77	108,09	13,56
<b>Ukupno</b>	246.450	1.499.705	250.990	1.557.890	98,19	96,27	100,00
<b>2023.</b>	234.430	1.525.107					
<b>Indeks 25/23</b>	105,13	98,33					

Izvor: E visitor 3.9.2025., podaci za 2024. i 2023. 22.8.2025.

Odmaralište\* uključuje i hostel i prenočište

<b>MARINA PUNAT</b>	<b>Dolasci</b>	<b>Indeks 25/24</b>	<b>Noćenja</b>	<b>Indeks 25/24</b>
<b>Domaći</b>	218	143,42	1.401	139,82
<b>Strani</b>	3.913	112,15	24.733	119,10
<b>UKUPNO</b>	4.131	113,46	26.134	120,05

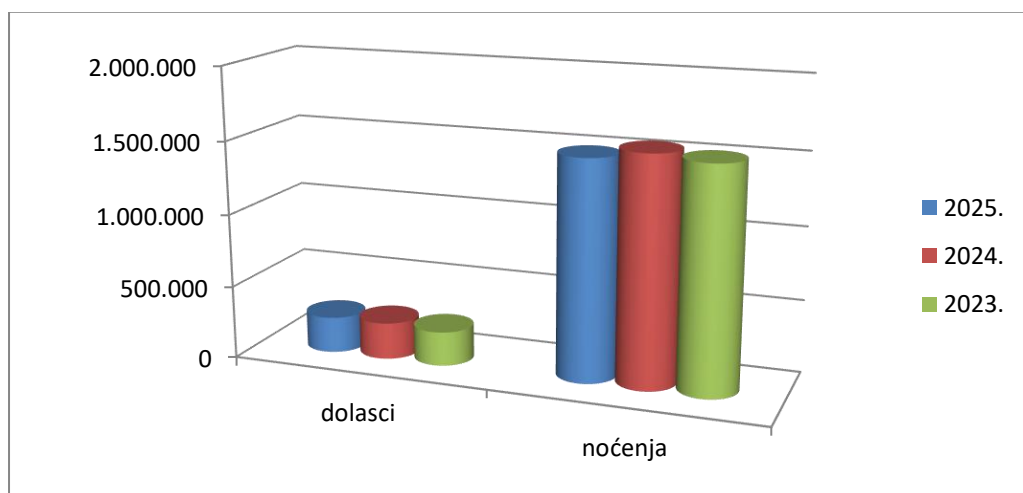
Izvor: e visitor 3.9.2025., podaci za 2024. 22.8.2025.

### Ostvareni rezultati u kolovozu 2025. godine po mjestima su slijedeća

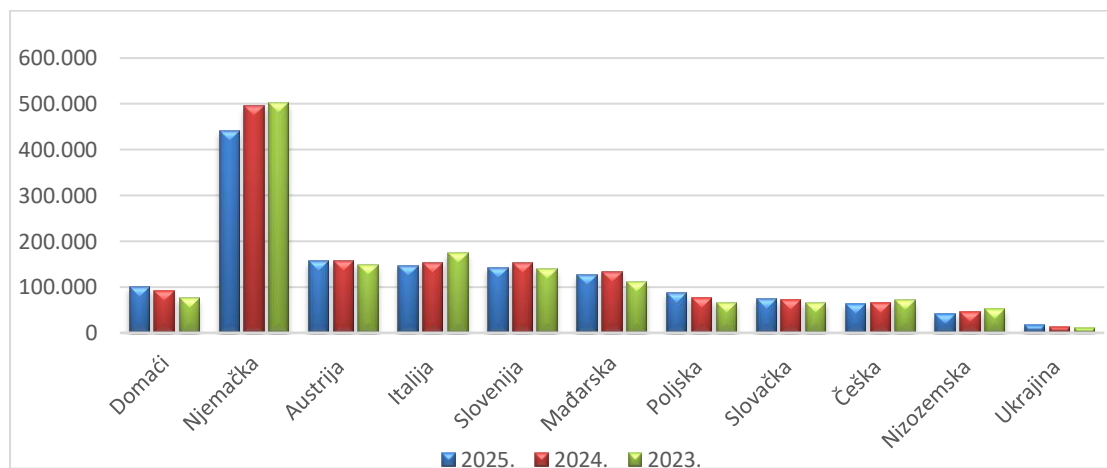
Mjesta	DOLASCI	Indeks 25/24	NOĆENJA	Indeks 25/24	Udjel
OMIŠALJ	42.515	98,72	236.009	94,94	15,74
MALINSKA	36.237	99,05	225.660	96,45	15,05
KRK	63.330	98,63	392.862	97,62	26,20
PUNAT	28.242	94,93	164.407	94,38	10,96
BAŠKA	48.723	99,71	295.729	96,93	19,72
VRBNIK	5.825	93,11	35.320	93,35	2,36
DOBRINJ	21.578	96,93	149.718	96,10	9,98
<b>UKUPNO</b>	<b>246.450</b>	<b>98,19</b>	<b>1.499.705</b>	<b>96,27</b>	<b>100,00</b>

Izvor: E visitor TZ otoka Krka 3.9.2025., podaci za 2024. 22.8.2025.

### Dolasci i noćenja u kolovozu 2025.g. u usporedbi sa prethodnim godinama



### Struktura noćenja po tržištima za kolovoz 2025.g. u usporedbi sa prethodnim godinama 2024. i 2023. godinom



Izvor: E visitor TZ otoka Krka 3.9.2025./2024 i 2023. E visitor 22.8.2025.

**U razdoblju siječanj – kolovoz 2025. godine prema podacima E visitora na otoku Krku ukupno je ostvareno**

	TURISTI	Indeks 25/24	NOĆENJA	Indeks 25/24
<b>Domaći</b>	71.640	116,69	275.690	115,17
<b>Strani</b>	705.597	100,13	3.921.153	98,75
<b>Individualni</b>	609.186		3.295.039	
<b>Organizirani</b>	168.051		901.804	
<b>Ukupno</b>	<b>777.237</b>	<b>101,45</b>	<b>4.196.843</b>	<b>99,68</b>

Izvor: e visitor 4.9.2025., 2024. i 2023. godina 22.8.2025.

**TURISTI**

- Ukupno 777.237 (+ 1,45%)
- Ukupno domaći turisti 71.640 (+ 16,59%)
- Ukupno strani turisti 705.597 (+ 0,13%)

**NOĆENJA**

- Ukupno 4.196.843 noćenja (-0,32%)
- Ukupno domaći noćenja 275.690 (+15,17)
- Ukupno strani noćenja 3.921.153 (-1,25%)

<b>MARINA PUNAT</b>	Dolasci	Indeks 25/24	Noćenja	Indeks 25/24
<b>Domaći</b>	721	124,53	3.865	117,16
<b>Strani</b>	13.242	114,26	80.894	118,89
<b>UKUPNO</b>	13.963	114,75	84.759	118,81

Izvor: E visitor 4.9.2025. 2023. 22.8.2025.

**Rezultati prema vrstama smještajnih kapaciteta razdoblje siječanj- kolovoz 2025.**

Vrsta objekta	1.1.-31.8.2025.		1.1.-31.8.2024.		Indeks		%
	Dolasci	Noćenja	Dolasci	Noćenja	Dolasci	Noćenja	
<b>Smještaj u domaćinstvu</b>	376.355	2.225.083	369.794	2.227.708	101,77	99,88	
<b>Kampovi</b>	227.615	1.247.674	242.277	1.319.720	93,95	94,54	
<b>Hoteli</b>	166.037	679.952	148.593	625.038	111,74	108,79	
<b>Odmaralište*</b>	7.230	44.134	5.447	37.830	132,73	116,66	
<b>Ukupno</b>	<b>777.237</b>	<b>4.196.843</b>	<b>766.111</b>	<b>4.210.296</b>	<b>101,45</b>	<b>99,68</b>	
<b>Indeks 2023.</b>	<b>101,71</b>	<b>98,11</b>					

Izvor: E visitor 4.9.2025, 2024/2023 g. 22.8.2025.

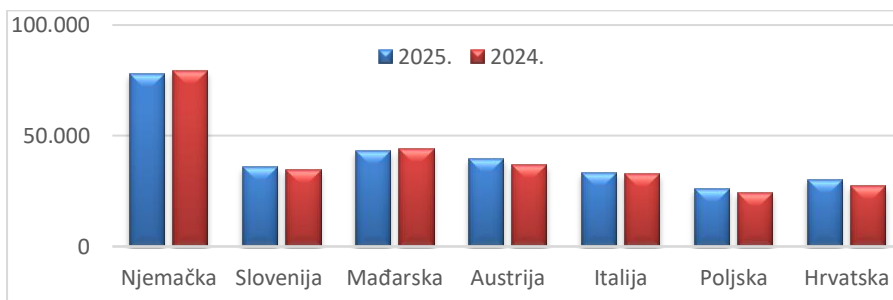
**1.1.-31.8.2025.g. SMJEŠTAJ U DOMAĆINSTVU**

SMJEŠTAJ U DOMAĆINSTVU	DOLASCI	Indeks 25/24	NOĆENJA	Indeks 25/24	Udjel %
<b>KRK</b>	93.671	102,24	535.654	100,41	24,07
<b>MALINSKA</b>	80.087	103,77	490.946	101,27	22,07
<b>BAŠKA</b>	78.024	103,69	440.214	102,63	19,78
DOBRINJ	46.527	97,66	312.448	96,29	14,05
<b>OMIŠALJ</b>	32.348	100,68	185.909	97,15	8,35
PUNAT	31.284	100,98	173.285	98,13	7,79

VRBNIK	14.414	98,01	86.627	98,27	3,89
UKUPNO	<b>376.355</b>	<b>101,77</b>	<b>2.225.083</b>	<b>99,88</b>	100,00
Indeks 2023.		111,83		<b>99,54</b>	

Izvor: TZ otoka Krka /Evisitor 4.9.2025.

### **Ostvarena noćenja u objektima u domaćinstvu po tržištima**

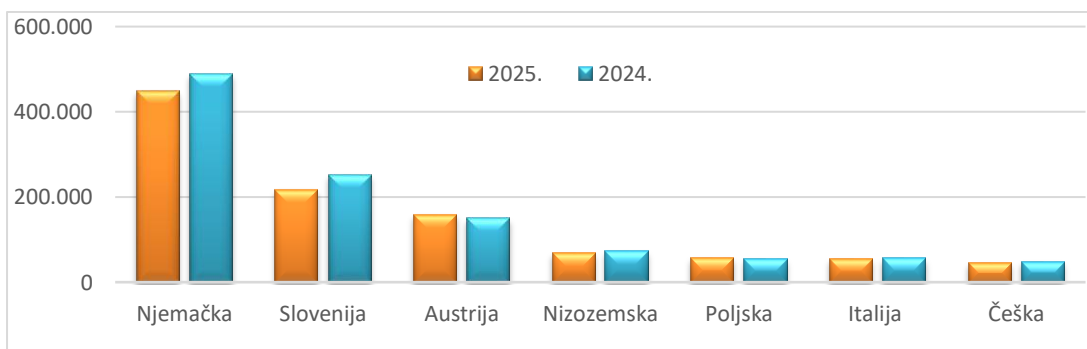


### **1.1. - 31.8.2025.g. KAMPOVI**

KAMPOVI	DOLASCI	Indeks 25/24	NOĆENJA	Indeks 25/24	Udjel %
KRK	85.711	104,63	492.752	105,37	39,49
BAŠKA	39.720	101,86	241.605	101,04	19,36
OMIŠALJ	48.468	72,99	231.416	70,53	18,55
PUNAT	39.043	96,88	208.468	97,85	16,71
DOBRINJ	14.673	100,02	73.433	102,17	5,89
MALINSKA	-	-	-	-	
VRBNIK	-	-	-	-	
UKUPNO	<b>227.615</b>	<b>93,95</b>	<b>1.247.674</b>	<b>94,54</b>	<b>100,00</b>
INDEKS 2023.		92,18	91,19		

Izvor: TZ otoka Krka /E visitor 4.9.2025.

### **Ostvarena noćenja u kampovima po tržištima**

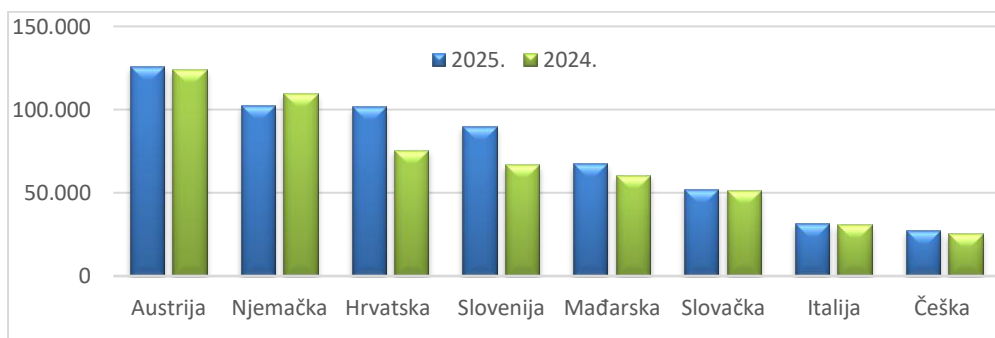


### 1.1. - 31.8.2025.g. HOTELI

HOTELI	DOLASCI	Indeks 25/24	NOĆENJA	Indeks 25/24	Udjel %
OMIŠALJ	53.651	117,76	224.436	116,69	33,00
BAŠKA	33.716	106,40	142.888	100,89	21,01
KRK	32.137	112,44	129.793	106,95	19,09
MALINSKA	23.800	110,50	96.939	109,99	14,26
PUNAT	18.687	107,03	72.587	105,36	10,67
VRBNIK	2.577	84,76	8.122	87,39	1,20
DOBRINJ	1.469	200,40	5.187	151,57	0,77
<b>UKUPNO</b>	<b>144.617</b>	<b>97,32</b>	<b>679.952</b>	<b>108,79</b>	<b>100,00</b>
Indeks 2023.		111,17		107,20	

Izvor: Evisitor 4.9.2025.

### Ostvarena noćenja u hotelima po tržištima

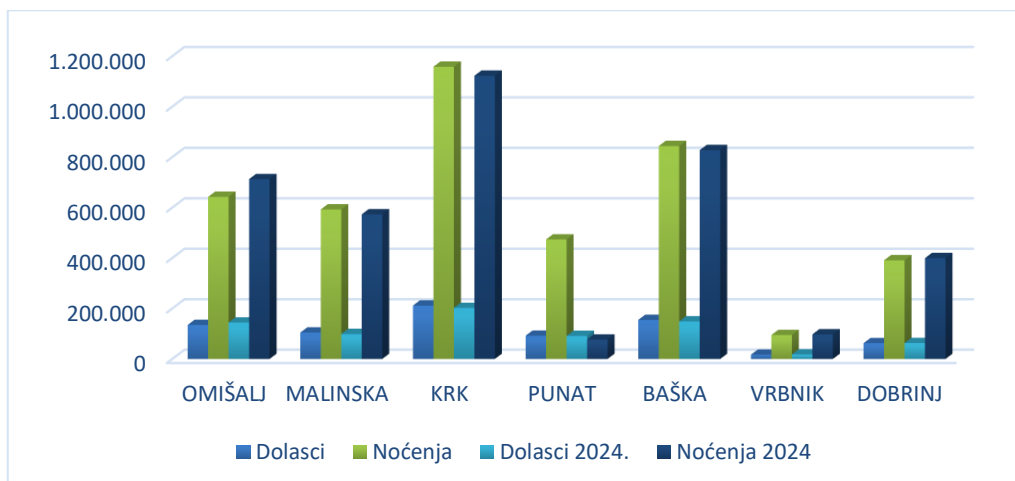


### Ostvareni rezultati u razdoblju siječanj – kolovoz 2025.g. po mjestima su slijedeći:

Mjesta	Dolasci	Indeks 25/24	Noćenja	Indeks 25/24	Udjel
KRK	211.519	104,65	1.158.199	103,19	27,60
BAŠKA	154.661	103,90	843.950	101,94	20,11
OMIŠALJ	134.604	93,32	642.519	90,17	15,31
MALINSKA	104.729	105,99	592.647	103,37	14,12
PUNAT	92.064	100,83	473.711	99,34	11,29
DOBRINJ	62.669	99,40	391.068	97,82	9,32
VRBNIK	16.991	95,75	94.749	97,24	2,26
<b>UKUPNO</b>	<b>777.237</b>	<b>101,45</b>	<b>4.196.843</b>	<b>99,68</b>	<b>100,00</b>
<b>Indeks 2023.</b>		<b>101,71</b>		<b>98,11</b>	

Izvor: Evisitor 4.9.2025.

**Dolasci i noćenja u razdoblju siječanj – kolovoz 2025. po mjestima i usporedba noćenja sa 2024. godinom**

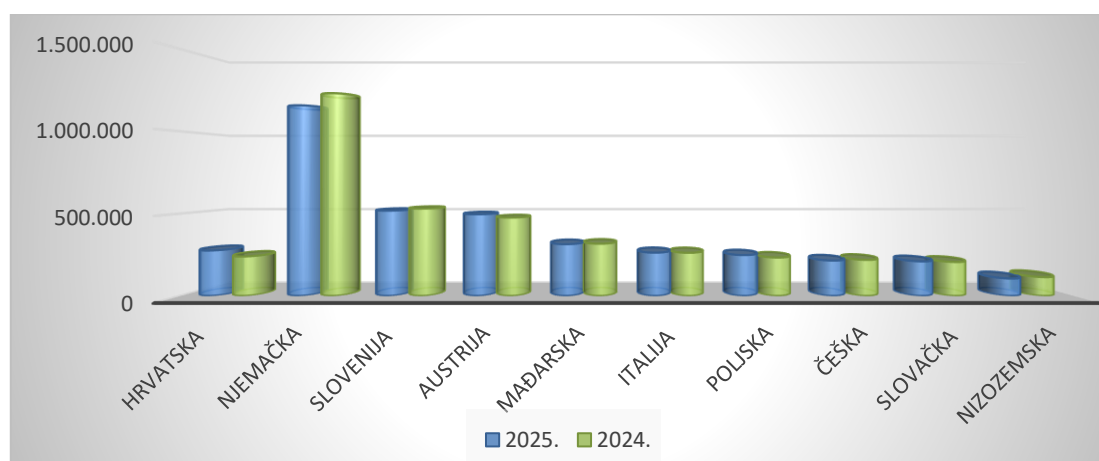


**TOP TEN TRŽIŠTA U RAZDOBLJU SIJEČANJ – KOLOVOZ 2025.**

ZEMLJE	DOLASCI 2025.	INDEKS 25/24	NOĆENJA 2025.	INDKES 25/24	UDJEL %
NJEMAČKA	165.586	94,55	1.157.440	94,01	27,58
SLOVENIJA	106.578	98,39	517.532	97,58	12,33
AUSTRIJA	98.106	106,23	495.312	104,17	11,80
MAĐARSKA	66.924	101,98	314.058	99,10	7,48
HRVATSKA	71.640	101,45	275.690	115,17	6,57
ITALIJA	54.409	102,24	262.718	100,28	6,26
POLJSKA	42.323	109,43	248.136	106,41	5,91
ČEŠKA	36.300	100,62	214.576	98,03	5,11
SLOVAČKA	35.105	101,99	209.650	101,71	5,00
NIZOZEMSKA	17.988	91,74	105.724	92,58	2,52
ŠVICARSKA	11.039	89,98	53.553	90,94	1,28

Izvor: E visitor – 4.9.2025.

**Ostvarena noćenja 1.1 -31.8.2025. po tržištima u usporedbi sa 2024.g.**



Izvor: E- visitor 4.9.2025.

Prosjek boravka turista u razdoblju siječanj-kolovoz 2025.g. je **5,3 dana**.

Ukupni kapacitet na otoku Krku je 60.921 osnovnih kreveta i 7.240 pomoćnih kreveta / podaci e-visitor 07.05.2025.g. za period od 01.01. – 30.04.2025.g./

U razdoblju siječanj-kolovoz ostvareno je nešto veći broje dolazaka (+1,459%) dok su noćenja na lanjskoj razini (-0,32%) u odnosu na 2024. godinu .

Najviše gostiju došlo je iz Njemačke, 165.586 a ostvarili su ukupno 1.157.440 noćenja, što je za 5,99% manje i sa učešćem od 27,58% u ukupnom prometu, slijede Slovenci sa učešćem od 12,33%, a koji su također u dolascima i noćenjima ostvarili manjak od 2,42%, slijede Austrijanci sa učešćem 11,80%, a imaju povećanje od 4,17% u noćenjima ,zatim slijede Mađari sa učešćem od 7,48%, Talijani sa 6,26% Poljaci sa 5,91% , Česi sa 5,11 % . Domaće tržište ostvarilo j 71.640 dolazaka (+16,59%) te 275.690 noćenja i ima porast od 15,17% a imaju i porast u učešće od 6,71 %.

**Napomena, Aminess Atea Camping Resort u Njivicama je zbog renoviranja bio zatvoren u predsezoni , pa je u Općini Omišali izražen minus u i u dolascima i u o noćenjima u odnosu na prethodna razdoblja , a što se odrazilo i na ukupan promet otoka Krka.**

### **NEKOMERCIJALNI SMJEŠTAJ razdoblje siječanj – kolovoz 2025.**

**U nekomercijalnim objektima** u razdoblju siječanj – kolovoz 2025. na otoku Krku je ukupno boravilo 38.700 osoba (+0,04%), a ostvareno je 1.163.702 noćenja (+5,58%).

#### **Nekomercijalan smještaj**

Vrste objekata	1.1.-31.8.2025.		1.1.-31.8.2024.		Indeks dolazaka	Indeks noćenja	Udjel noćenja u prometu %
	dolasci	Noćenja	dolasci	Noćenja			
Kuće za odmor	16.759	519.293	17.311	509.022	96,81	102,02	44,62
Stanovi za odmor	16.276	551.601	15.789	505.406	103,08	109,14	47,40
Prijatelji	5.665	92.808	5.584	87.754	101,45	105,76	7,98
<b>Ukupno</b>	<b>38.700</b>	<b>1.163.702</b>	<b>38.684</b>	<b>1.102.182</b>	<b>100,04</b>	<b>105,58</b>	<b>100,00</b>

Izvor : E visitor 4.9.2025.

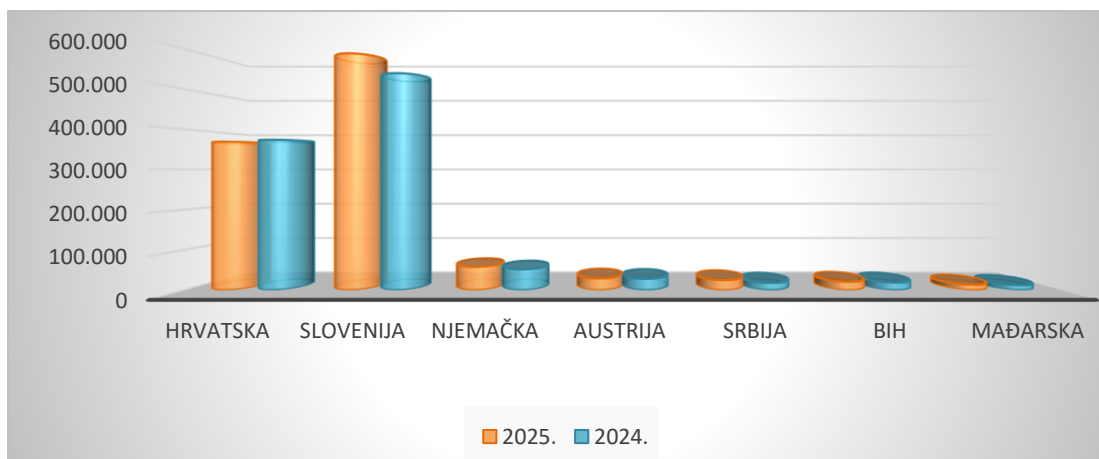
#### **Ostvarena noćenja po mjestima u nekomercijalnom smještaju 1.1.-31.8.2025.**

Mjesta	Dolasci	Indeks 25/24	Noćenja	Indeks 25/24	Udjel
MALINSKA	12.869	112,24	395.909	123,03	34,02
DOBRINJ	8.406	99,96	315.181	100,42	27,08
OMIŠALJ	3.906	91,69	164.702	100,73	14,15
KRK	6.635	90,42	128.084	95,47	11,01
PUNAT	3.754	96,48	86.525	94,62	7,44
BAŠKA	2.152	94,34	51.148	95,45	4,40
VRBNIK	978	94,13	22.153	93,06	1,90
<b>UKUPNO</b>	<b>38.700</b>	<b>100,04</b>	<b>1.163.702</b>	<b>105,58</b>	<b>100,00</b>

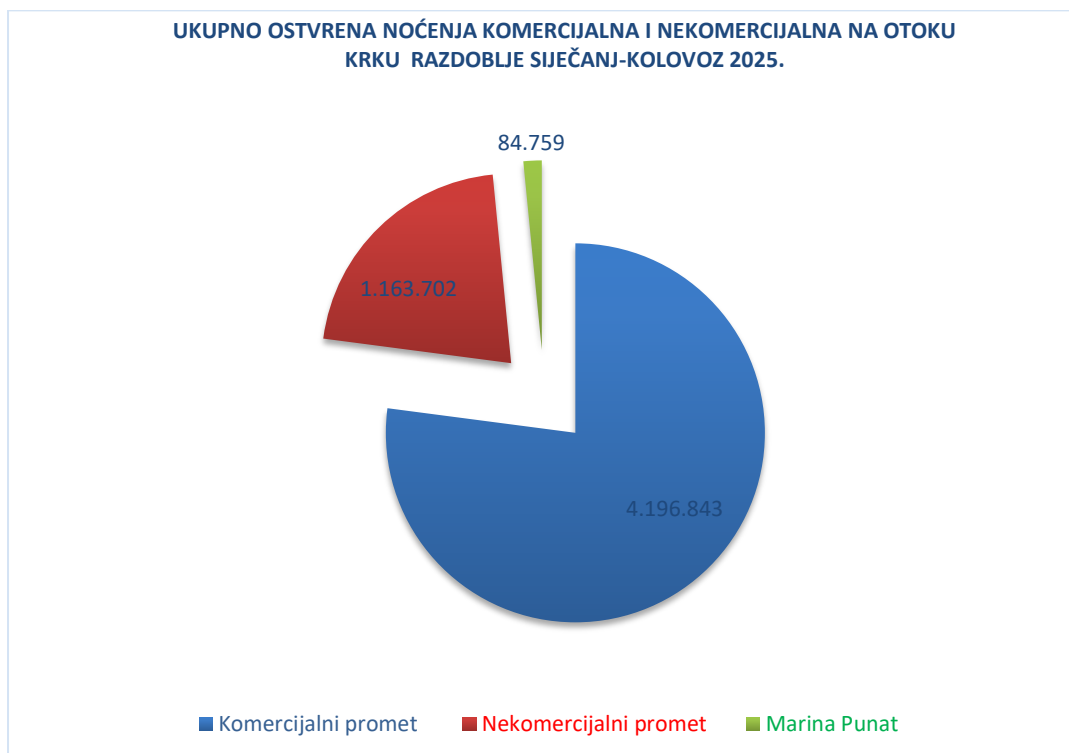
Izvor: Evisitor 6.8.2025.

Nekomercijalni smještaj je u ovom razdoblju u plusu po dolascima za 0,04% i po noćenjima za 5,58%. Prevladavaju vikendaši i vlasnici iz Slovenije sa učešćem 50,58%, domaći gosti sa učešćem od 31,70 %, te Nijemci sa učešćem od 4,94 %.

Tablica za nekomercijalni smještaj 1-8/2025



Izvor e visitor 4.9.2025.



Izvor: E visitor 4.9.2025.

Krk, 4.9.2025.  
Mr.sc. Majda Šale