



TZ OTOKA KRKA  
[www.krk.hr](http://www.krk.hr)

**OSTVARENI TURISTIČKI PROMET NA PODRUČJU OTOKA KRKA U RUJNU**

**I U RAZDOBLJU SIJEČANJ – RUJAN 2025. g.**

Na području otoka Krka ostvareno je u RUJNU 2025. godine

	<b>Dolasci</b>	<b>Indeks 25/24</b>	<b>Noćenja</b>	<b>Indeks 25/24</b>
<b>Domaći</b>	7.043	114,37	24.025	100,13
<b>Strani</b>	113.265	110,86	664.046	109,46
<b>UKUPNO</b>	120.308	111,06	688.071	109,11
<b>UKUPNO 2023.</b>	129.429		699.911	
<b>Indeks 25/23</b>		92,95		98,31

Izvor: E visitor 2.10.2025., podaci za 2024 i 2023. 19.9.2025.

**TURISTI**

- Ukupno 120.308 (+11,06%)
- Broj domaćih turista 7.043 (+ 14,37%)
- Broj stranih turista 113.265 (+10,86%)

**NOĆENJA**

- Ukupno 688.071 (+9,11%)
- Broj domaćih noćenja 24.025 (+0,13)
- Broj stranih noćenja 664.046 (+9,46%)

**Rezultati prema vrstama smještajnih kapaciteta /objekata u rujnu 2025.g./**

Vrsta objekta	1.9.-30.9.2025.		1.9.-30.9.2024.		Indeks 25/24		%
	Turisti	Noćenja	Turisti	Noćenja	Turisti	Noćenja	
Smještaj u domaćinstvu	44.072	306.616	41.805	297.984	105,42	102,90	44,56
Kampovi	45.713	248.778	38.821	208.780	117,75	119,16	36,16
Hoteli	29.193	128.407	26.749	120.712	109,14	106,37	18,66
Odmaralište*	1.330	4.270	950	3.147	140,00	135,68	0,62
<b>Ukupno</b>	<b>120.308</b>	<b>688.071</b>	<b>108.325</b>	<b>630.623</b>	<b>111,06</b>	<b>109,11</b>	<b>100,00</b>
<b>2023.</b>	<b>129.429</b>	<b>699.911</b>					
<b>Indeks 25/23</b>	<b>92,95</b>	<b>98,31</b>					

Izvor: E visitor 2.10.2025., podaci za 2024. i 2023. 19.9.2025.

Odmaralište\* uključuje i hostel i prenočište

<b>MARINA PUNAT</b>	<b>Dolasci</b>	<b>Indeks 25/24</b>	<b>Noćenja</b>	<b>Indeks 25/24</b>
<b>Domaći</b>	121	268,89	536	280,63
<b>Strani</b>	2.858	113,01	20.077	108,57
<b>UKUPNO</b>	<b>2.979</b>	<b>115,73</b>	<b>20.613</b>	<b>110,33</b>

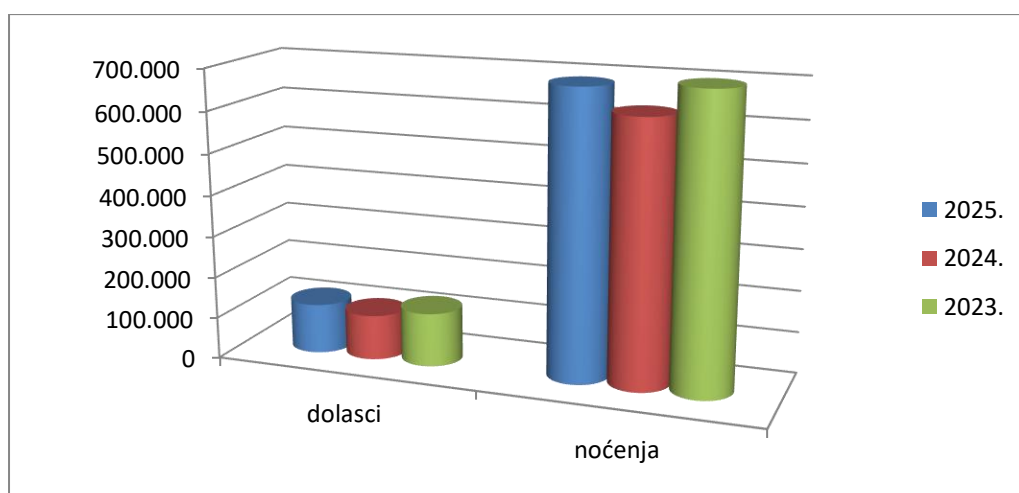
Izvor: e visitor 2.10.2025., podaci za 2024. 19.9.2025.

### Ostvareni rezultati u rujnu 2025. godine po mjestima su slijedeća

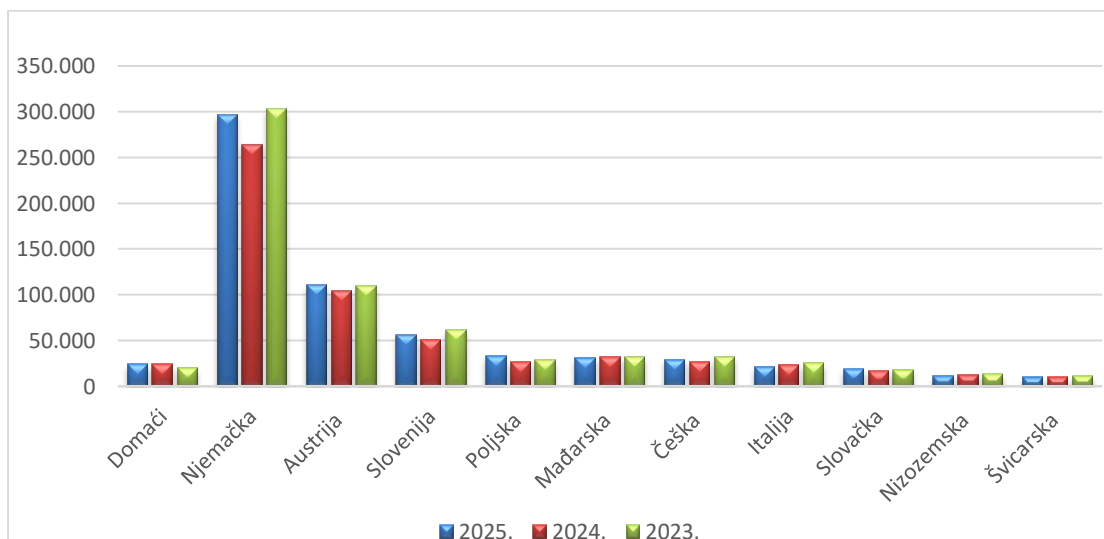
Mjesta	DOLASCI	Indeks 25/24	NOĆENJA	Indeks 25/24	Udjel
OMIŠALJ	24.317	110,09	119.431	105,51	17,36
MALINSKA	12.712	104,35	81.232	101,09	11,81
KRK	32.667	111,51	196.940	114,40	28,62
PUNAT	15.086	117,20	76.243	113,87	11,08
BAŠKA	25.562	114,44	145.864	112,10	21,20
VRBNIK	2.110	98,69	14.155	98,90	2,06
DOBRINJ	7.854	105,98	54.206	101,26	7,88
<b>UKUPNO</b>	<b>120.308</b>	<b>111,06</b>	<b>688.071</b>	<b>109,11</b>	<b>100,00</b>

Izvor: E visitor TZ otoka Krka 2.10.2025., podaci za 2024. 25.7.2025. 19.9.2025.

### Dolasci i noćenja u rujnu 2025.g. u usporedbi sa prethodnim godinama



### Struktura noćenja po tržištima za rujnu 2025.g. u usporedbi sa prethodnim godinama 2024. i 2023. godinom



Izvor: E visitor TZ otoka Krka 2.10.2025./2024 i 2023. E visitor 19.9.2025.

**U razdoblju siječanj – rujan 2025. godine prema podacima E visitora na otoku Krku ukupno je ostvareno**

	TURISTI	Indeks 25/24	NOĆENJA	Indeks 25/24
Domaći	78.706	116,42	299.756	113,82
Strani	819.659	101,59	4.587.661	100,22
Individualni	699.762		3.817.677	
Organizirani	198.603		1.069.740	
<b>Ukupno</b>	<b>898.365</b>	<b>102,74</b>	<b>4.887.417</b>	<b>100,96</b>

Izvor: e visitor 3.10.2025., 2024. i 2023. godina 19.9.2025.

**TURISTI**

- Ukupno 898.365 (+ 2,74%)
- Ukupno domaći turisti 78.706 (+ 16,42%)
- Ukupno strani turisti 819.659 (+ 1,59%)

**NOĆENJA**

- Ukupno 4.887.417 noćenja (+ 0,96%)
- Ukupno domaći noćenja 299.756(+13,82)
- Ukupno strani noćenja 4.587.661 (+ 0,22%)

MARINA PUNAT	Dolasci	Indeks 25/24	Noćenja	Indeks 25/24
Domaći	842	134,94	4.401	126,10
Strani	16.119	114,17	101.067	116,79
<b>UKUPNO</b>	<b>16.961</b>	<b>115,05</b>	<b>105.468</b>	<b>117,15</b>

Izvor: E visitor 3.10.2025. 2023. 19.9.2025.

**Rezultati prema vrstama smještajnih kapaciteta razdoblje siječanj- rujan 2025.**

Vrsta objekta	1.1.-30.9.2025.		1.1.-30.9.2024.		Indeks		%
	Dolasci	Noćenja	Dolasci	Noćenja	Dolasci	Noćenja	
Smještaj u domaćinstvu	421.239	2.534.208	411.299	2.525.692	102,42	100,34	51,85
Kampovi	273.332	1.496.434	281.098	1.528.500	97,24	97,90	30,62
Hoteli	195.234	808.371	175.342	745.750	111,34	108,40	16,54
Odmaralište*	8.560	48.404	6.697	40.977	127,82	118,12	0,99
<b>Ukupno</b>	<b>898.365</b>	<b>4.887.417</b>	<b>874.436</b>	<b>4.840.919</b>	<b>102,74</b>	<b>100,96</b>	<b>100,00</b>
<b>Indeks 2023.</b>							

Izvor: E visitor 3.10.2025, 2024/2023 g. 19.9.2025.

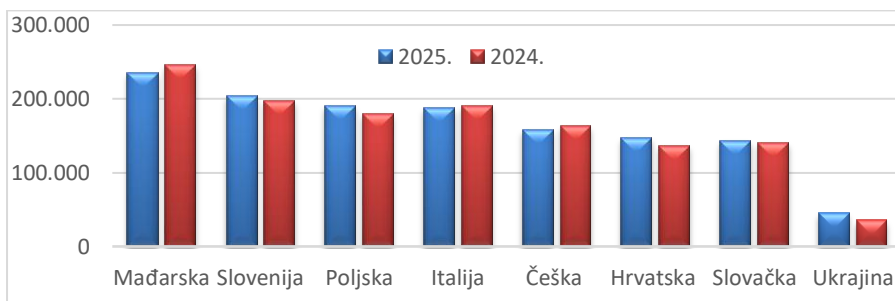
**1.1.-30.9.2025.g. SMJEŠTAJ U DOMAĆINSTVU**

SMJEŠTAJ U DOMAĆINSTVU	DOLASCI	Indeks 25/24	NOĆENJA	Indeks 25/24	Udjel %
KRK	105.425	103,05	612.806	101,18	24,18
<b>MALINSKA</b>	<b>88.755</b>	<b>103,93</b>	<b>554.069</b>	<b>101,29</b>	<b>21,86</b>
BAŠKA	88.960	105,04	508.689	103,69	20,07
DOBRINJ	51.366	97,52	354.135	96,26	13,98

<b>OMIŠALJ</b>	36.005	101,35	209.670	97,61	8,28
PUNAT	34.587	101,00	195.318	98,45	7,70
VRBNIK	16.141	98,09	99.521	98,22	3,93
<b>UKUPNO</b>	<b>421.239</b>	<b>102,42</b>	<b>2.534.208</b>	<b>100,34</b>	<b>100,00</b>
Indeks 2023.		103,08		<b>99,64</b>	

Izvor: TZ otoka Krka /Evisitor 3.10.2025.

### **Ostvarena noćenja u objektima u domaćinstvu po tržištima**

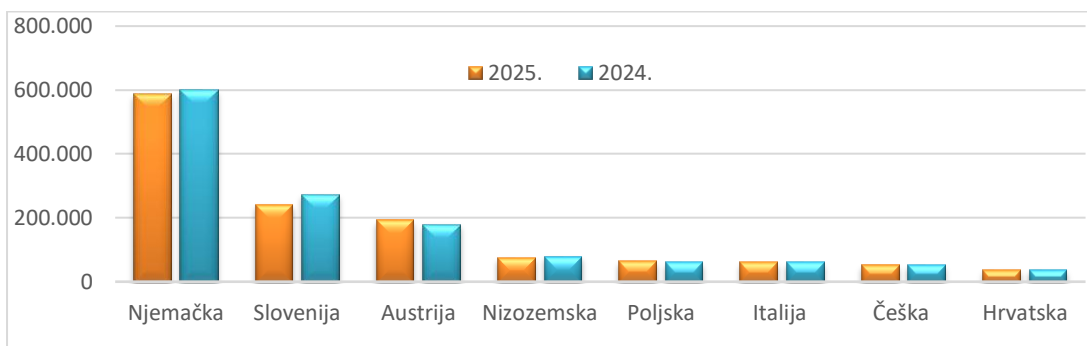


### **1.1. - 30.9.2025.g. KAMPOVI**

KAMPOVI	DOLASCI	Indeks 25/24	NOĆENJA	Indeks 25/24	Udjel %
<b>KRK</b>	<b>101.210</b>	<b>106,03</b>	<b>588.344</b>	<b>107,94</b>	<b>39,32</b>
<b>BAŠKA</b>	<b>47.531</b>	<b>104,14</b>	<b>290.588</b>	<b>103,57</b>	<b>19,42</b>
<b>OMIŠALJ</b>	<b>60.087</b>	<b>78,03</b>	<b>285.192</b>	<b>75,17</b>	<b>19,06</b>
PUNAT	46.999	101,92	246.823	101,92	16,49
DOBRINJ	17.505	103,67	85.487	105,14	5,71
MALINSKA	-	-	-	-	-
VRBNIK	-	-	-	-	-
<b>UKUPNO</b>	<b>273.332</b>	<b>97,24</b>	<b>1.496.434</b>	<b>97,90</b>	<b>100,00</b>
INDEKS 2023.		92,24		92,26	

Izvor: TZ otoka Krka /E visitor 3.10.2025.

### **Ostvarena noćenja u kampovima po tržištima**



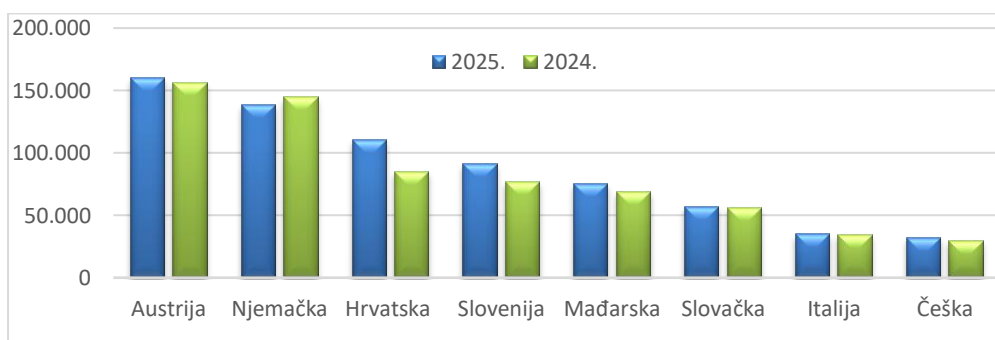
**Izvor E visitor 3.10.2025.**

### 1.1. - 30.9.2025.g. HOTELI

HOTELI	DOLASCI	Indeks 25/24	NOĆENJA	Indeks 25/24	Udjel %
OMIŠALJ	62.752	117,05	266.444	115,57	32,96
BAŠKA	40.053	107,54	169.758	101,96	21,00
KRK	37.774	112,25	154.598	107,47	19,12
MALINSKA	27.662	108,50	114.417	107,70	14,15
PUNAT	22.239	105,84	87.600	104,19	10,85
VRBNIK	2.996	87,37	9.451	90,59	1,17
DOBRINJ	1.758	195,99	6.103	148,71	0,75
<b>UKUPNO</b>	<b>195.234</b>	<b>111,34</b>	<b>808.371</b>	<b>108,40</b>	<b>100,00</b>
Indeks 2023.		107,75		105,11	

Izvor: Evisitor 3.10.2025.

### Ostvarena noćenja u hotelima po tržištima



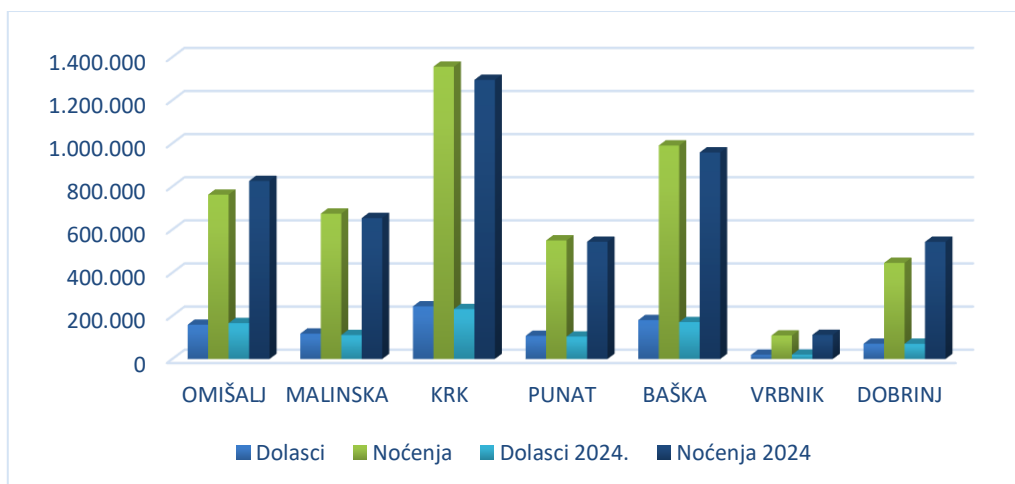
Izvor : E visitor 3.10.2025.

### Ostvareni rezultati u razdoblju siječanj –rujan 2025.g. po mjestima su slijedeći:

Mjesta	Dolasci	Indeks 25/24	Noćenja	Indeks 25/24	Udjel
KRK	244.409	105,62	1.355.748	104,73	27,74
BAŠKA	180.379	105,37	990.300	103,37	20,26
OMIŠALJ	159.013	95,60	762.272	92,31	15,60
MALINSKA	117.586	105,94	674.292	103,15	13,80
PUNAT	107.212	102,91	550.108	101,16	11,26
DOBRINJ	70.629	100,24	445.725	98,33	9,12
VRBNIK	19.137	96,24	108.972	97,51	2,23
<b>UKUPNO</b>	<b>898.365</b>	<b>102,74</b>	<b>4.887.417</b>	<b>100,96</b>	<b>100,00</b>
Indeks 2023.		100,54		98,19	

Izvor: Evisitor 3.10.2025. 2024 i 2023. godina 19.9.2025.

### Dolasci i noćenja u razdoblju siječanj – rujan 2025. po mjestima i usporedba noćenja sa 2024. godinom

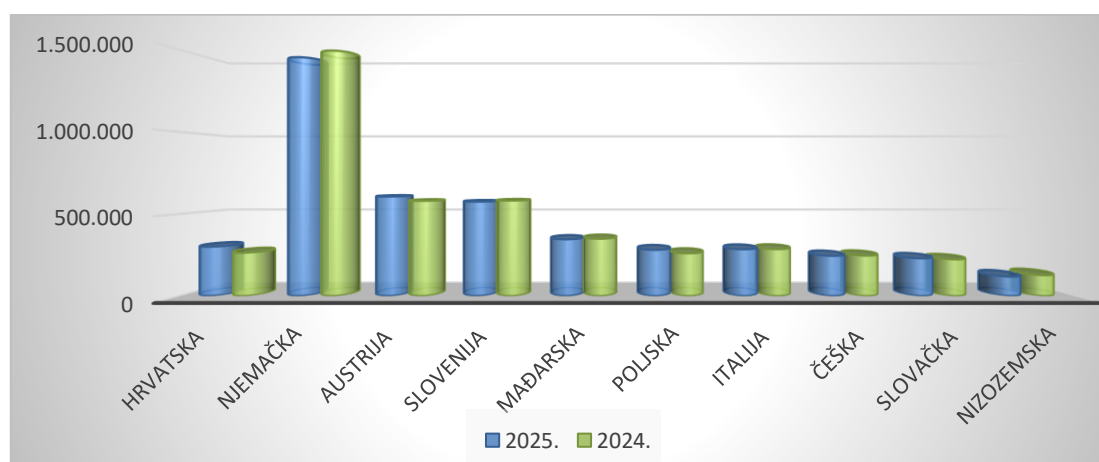


### TOP TEN TRŽIŠTA U RAZDOBLJU SIJEČANJ –RUJAN 2025.

ZEMLJE	DOLASCI 2025.	INDEKS 25/24	NOĆENJA 2025.	INDKES 25/24	UDJEL %
NJEMAČKA	204.439	97,15	1.455.406	97,31	29,78
AUSTRIJA	118.061	106,65	605.835	104,58	12,40
SLOVENIJA	121.972	100,42	574.224	98,84	11,75
MAĐARSKA	73.559	101,74	345.070	98,97	7,06
HRVATSKA	78.706	116,42	299.756	113,82	6,13
ITALIJA	59.153	102,48	284.432	99,72	5,82
POLJSKA	47.934	112,02	280.884	108,25	5,75
ČEŠKA	41.154	102,90	244.363	99,46	5,00
SLOVAČKA	38.153	103,70	228.842	102,69	4,68
NIZOZEMSKA	20.533	93,20	117.608	92,91	2,41

Izvor: E visitor – 3.10.2025.

### Ostvarena noćenja 1.1 -30.9.2025. po tržištima u usporedbi sa 2024.g.



Izvor: E- visitor 3.10.2025.

Prosjeak boravka turista u razdoblju siječanj-rujan 2025.g. je 5,4 dana.

Ukupni kapacitet na otoku Krku je 60.921 osnovnih kreveta i 7.240 pomoćnih kreveta / podaci e-visitor 07.05.2025.g. za period od 01.01. – 30.04.2025.g./

U razdoblju siječanj-rujan rezultiralo je većim brojem dolazaka (+2,74%) dok su noćenja na prošlogodišnjoj razini ((+0,96%) u odnosu na 2024. godinu .

Najviše gostiju došlo je iz Njemačke, 204.439 a ostvarili su ukupno 1.455.406 noćenja, što je za 2,85% manje u dolascima , a u noćenjima manje za 2,61% i sa učešćem od 29,78% u ukupnom prometu. Na drugom mjestu su Austrijanci sa 12,40 %, a imaju povećanje od 4,58,% u noćenjima , slijede zatim na 3. mjestu Slovenci sa učešćem od 11,73%,a ostvarili su broj dolazaka kao i 2024 godine (+0,42%) a nešto manje noćenja (-1,16%).

Domaće tržište ostvarilo je 78.706 dolazaka i 299.756 noćenja i imaju porast od 16,42% u dolascima , a u noćenjima 13,82% sa učešćem od 6,13 %.

Prosječni boravak domaćih je 3,8 dana, a stranih 5,6 dana .

**Napomena, Aminess Atea Camping Resort u Njivicama je zbog renoviranja bio zatvoren u predsezoni , pa je Općina Omišalj u minusu i po dolascima i po noćenjima u odnosu na prethodna razdoblja .**

### **NEKOMERCIJALNI SMJEŠTAJ razdoblje siječanj – rujan 2025.**

**U nekomercijalnim objektima u razdoblju siječanj – rujan 2025. na otoku Krku je ukupno boravilo 40.729 osoba (+1,12%), a ostvareno je 1.344.055 noćenja (+5,71%).**

#### **Nekomercijalan smještaj**

Vrste objekata	1.1.-30.9.2025.		1.1.-30.9.2024.		Indeks dolazaka	Indeks noćenja	Udjel noćenja u prometu
	dolasci	Noćenja	dolasci	Noćenja			
Kuće za odmor	17.427	600.222	17.917	587.819	97,27	102,11	44,66
Stanovi za odmor	17.207	638.661	16.452	586.300	104,59	108,93	47,52
Prijatelji	6.095	105.172	5.908	97.380	103,17	108,00	7,82
<b>Ukupno</b>	<b>40.729</b>	<b>1.344.055</b>	<b>40.277</b>	<b>1.271.499</b>	<b>101,12</b>	<b>105,71</b>	<b>100,00</b>

Izvor : E visitor 3.10.2025.

#### **Ostvarena noćenja po mjestima u nekomercijalnom smještaju 1.1.-30.9.2025.**

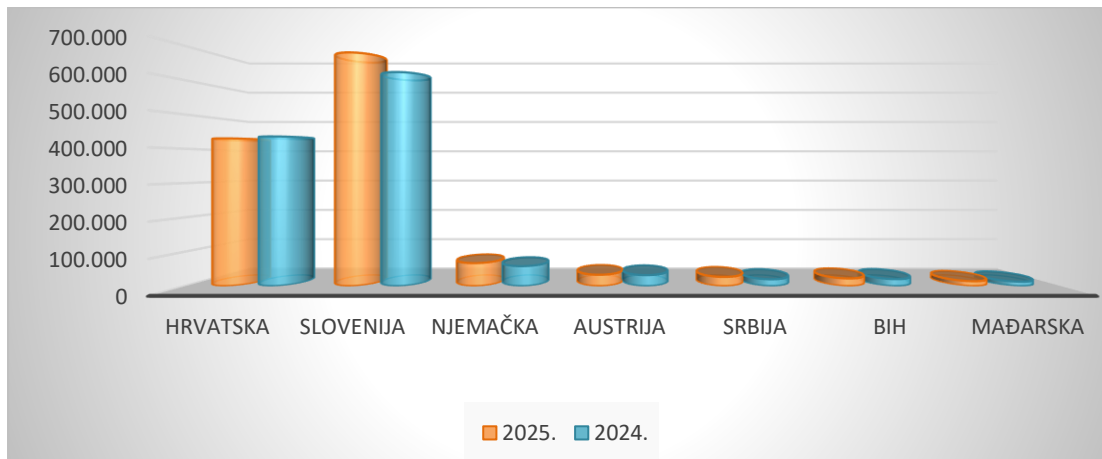
Mjesta	Dolasci	Indeks 25/24	Noćenja	Indeks 25/24	Udjel
MALINSKA	13.782	114,20	463.990	123,03	34,52
DOBRINJ	8.625	100,42	362.027	100,49	26,94
OMIŠALJ	4.045	92,46	189.401	99,87	14,09
KRK	6.992	91,03	144.195	95,67	10,73
PUNAT	3.917	96,55	98.836	94,17	7,35
BAŠKA	2.291	94,67	59.156	95,44	4,40
VRBNIK	1.077	99,08	26.450	98,72	1,97
<b>UKUPNO</b>	<b>40.729</b>	<b>101,12</b>	<b>1.344.055</b>	<b>105,71</b>	<b>100,00</b>

Izvor: Evisitor 3.10.2025.

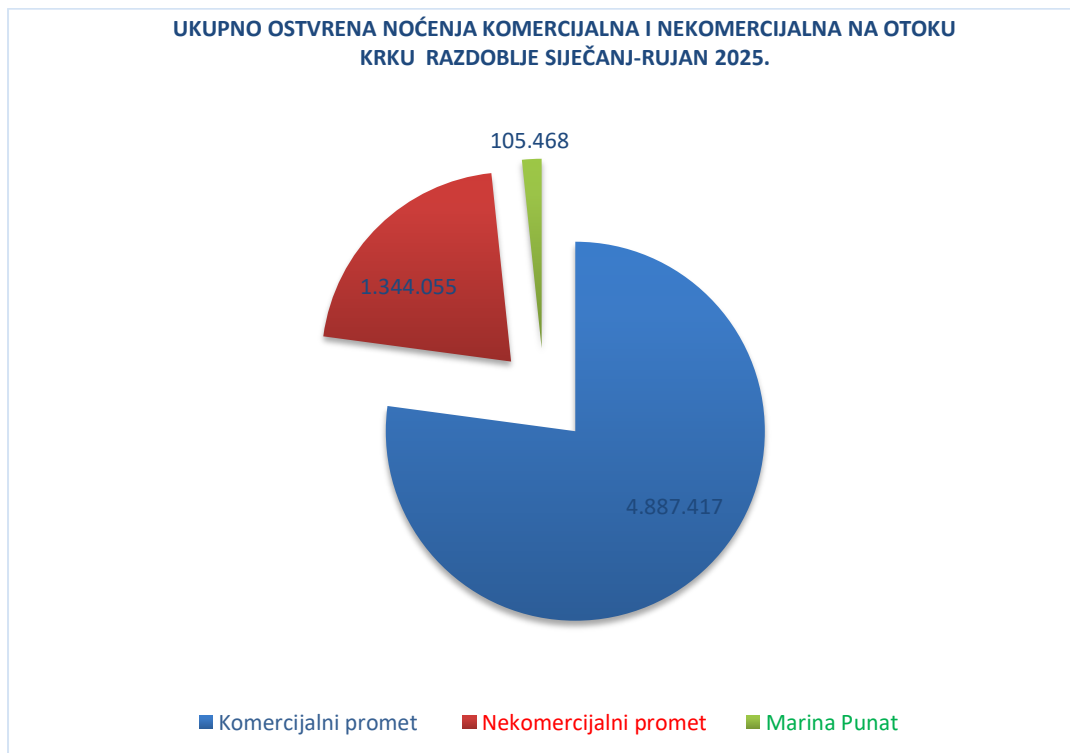
Nekomercijalni smještaj je u ovom razdoblju u plusu po dolascima za 1,12% i po noćenjima za 5,71%.

Prevladavaju vikendaši i vlasnici iz Slovenije sa učešćem 50,63%, domaći gosti sa učešćem od 32,01 %, te Nijemci sa učešćem od 4,99 %.

Tablica za nekomercijalni smještaj 1-9/2025



Izvor e visitor 3.10.2025.



Izvor: E visitor 3.10.2025.

Krk, 6.10.2025.  
Mr.sc. Majda Šale