



TZ OTOKA KRKA  
[www.krk.hr](http://www.krk.hr)

## OSTVARENI TURISTIČKI PROMET NA PODRUČJU OTOKA KRKA U STUDENOM

### I U RAZDOBLJU SIJEČANJ – STUDENI 2025. g.

Na području otoka Krka ostvareno je u studenom 2025. godine

	<b>Dolasci</b>	<b>Indeks 25/24</b>	<b>Noćenja</b>	<b>Indeks 25/24</b>
<b>Domaći</b>	1.163	82,89	2.704	86,31
<b>Strani</b>	3.039	106,41	12.562	84,98
<b>UKUPNO</b>	<b>4.202</b>	<b>98,66</b>	<b>15.266</b>	<b>85,21</b>
<b>UKUPNO 2023.</b>	3.035			
<b>Indeks 25/23</b>		138,45		123,58

Izvor: E visitor 3.12.2025., podaci za 2024 i 2023. - 26.11.2025.

#### TURISTI

- Ukupno 4.202 (-1,34%)
- Broj domaćih turista 1.163 (-17,11%)
- Broj stranih turista 3.039 (+6,41%)

#### NOĆENJA

- Ukupno 15.266 (-14,79%)
- Broj domaćih noćenja 2.704 (-13,69%)
- Broj stranih noćenja 12.562 (-15,02%)

#### Rezultati prema vrstama smještajnih kapaciteta /objekata u studenom 2025.g./

Vrsta objekta	1.11.-30.11.2025.		1.11.-30.11.2024.		Indeks 25/24		%
	Turisti	Noćenja	Turisti	Noćenja	Turisti	Noćenja	
Smještaj u domaćinstvu	1.049	4.802	1.080	6.355	97,13	75,56	31,46
Kampovi	1.531	6.382	1.536	7.153	99,67	89,22	41,81
Hoteli	1.619	4.079	1.634	4.389	99,08	92,94	26,72
Odmaralište*	3	3	9	19	33,33	15,79	0,02
<b>Ukupno</b>	<b>4.202</b>	<b>15.266</b>	<b>4.259</b>	<b>17.916</b>	<b>98,66</b>	<b>85,21</b>	<b>100</b>
<b>2023.</b>	<b>3.035</b>	<b>12.353</b>					
<b>Indeks 25/23</b>					<b>138,45</b>	<b>123,58</b>	

Izvor: E visitor 3.12.2025., podaci za 2024. i 2023. - 26.11.2025.

Odmaralište\* uključuje i hostel i prenočište

<b>MARINA PUNAT</b>	<b>Dolasci</b>	<b>Indeks 25/24</b>	<b>Noćenja</b>	<b>Indeks 25/24</b>
<b>Domaći</b>	2	14,29	8	22,22
<b>Strani</b>	42	155,56	277	149,73
<b>UKUPNO</b>	<b>44</b>	<b>107,32</b>	<b>285</b>	<b>128,96</b>

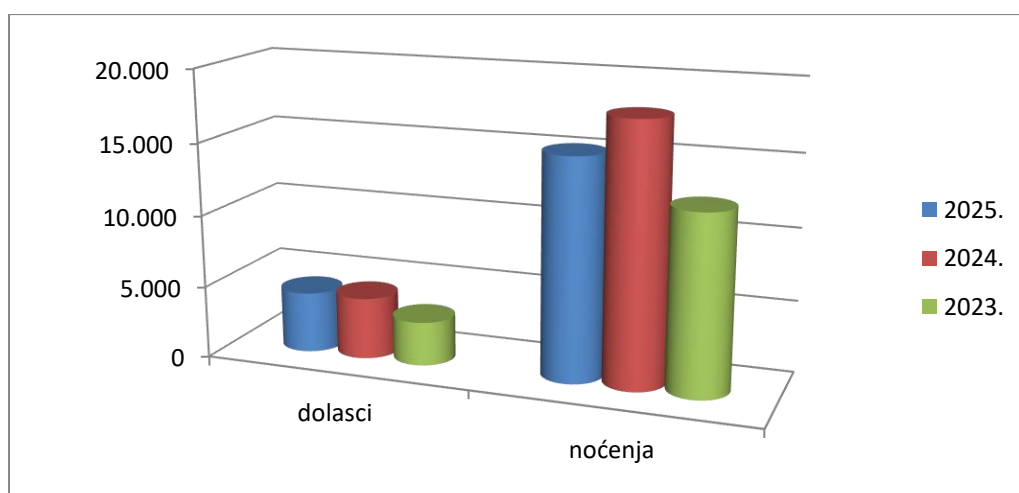
Izvor: e visitor 3.12.2025., podaci za 2024. - 26.11.2025.

**Ostvareni rezultati u studenom 2025. godine po mjestima su slijedeća**

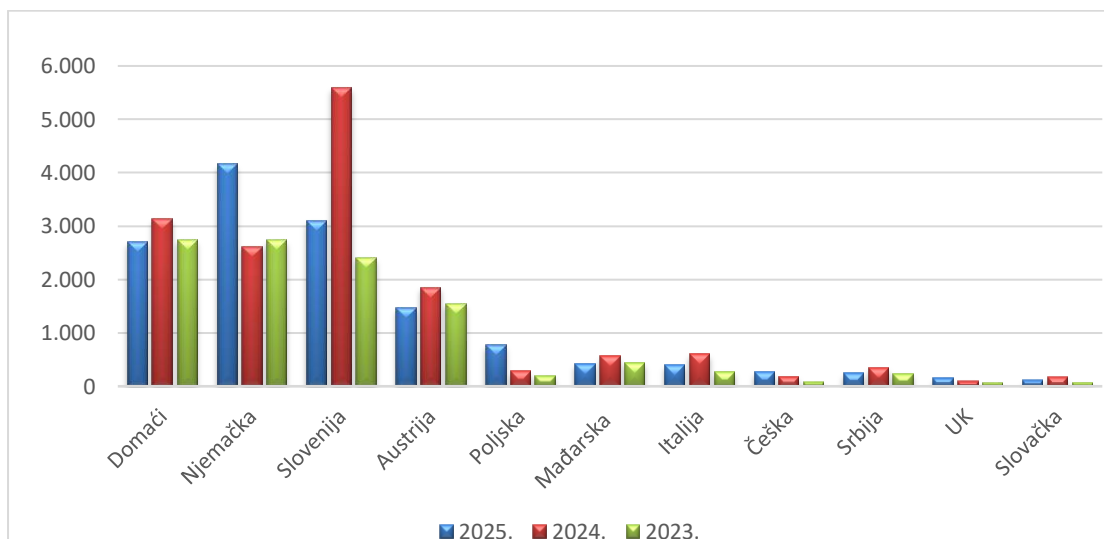
Mjesta	DOLASCI	Indeks 25/24	NOĆENJA	Indeks 25/24	Udjel
OMIŠALJ	893	104,57	2.941	80,42	19,27
MALINSKA	846	81,19	3.047	79,25	19,96
KRK	1.548	108,63	6.504	96,66	42,60
PUNAT	442	112,76	997	79,89	6,53
BAŠKA	119	97,54	597	114,59	3,91
VRBNIK	161	115,00	485	131,08	3,18
DOBRINJ	193	67,96	695	44,95	4,55
<b>UKUPNO</b>	<b>4.202</b>	<b>98,66</b>	<b>15.266</b>	<b>85,21</b>	<b>100,00</b>

Izvor: E visitor TZ otoka Krka 3.12.2025., podaci za 2024. i .2023. - 26.11.2025.

**Dolasci i noćenja u studenom 2025.g. u usporedbi sa prethodnim godinama**



**Struktura noćenja po tržištima za studeni 2025.g. u usporedbi sa prethodnim godinama 2024. i 2023. godinom**



Izvor: E visitor TZ otoka Krka 13.12.2025./2024 i 2023. E visitor 26.11.2025.

**U razdoblju siječanj – studeni 2025. godine prema podacima E visitora na otoku Krku ukupno je ostvareno**

	TURISTI	Indeks 25/24	NOĆENJA	Indeks 25/24
<b>Domaći</b>	83.981	116,77	311.058	114,07
<b>Strani</b>	853.340	101,83	4.736.739	100,32
<b>Individualni</b>	726.048		3.927.272	
<b>Organizirani</b>	211.273		1.120.525	
<b>Ukupno</b>	<b>937.321</b>	<b>103,01</b>	<b>5.047.797</b>	<b>101,07</b>

Izvor: e visitor 4.12.2025., 2024. 26.11.2025.

**TURISTI**

- Ukupno 937.321 (+ 3,01%)
- Ukupno domaći turisti 83.981 (+ 16,77%)
- Ukupno strani turisti 853.340 (+ 1,83%)

**NOĆENJA**

- Ukupno 5.047.797 noćenja (+ 1,07%)
- Ukupno domaći noćenja 311.058(+14,07)
- Ukupno strani noćenja 4.736.739 (+ 0,32%)

<b>MARINA PUNAT</b>	Dolasci	Indeks 25/24	Noćenja	Indeks 25/24
<b>Domaći</b>	892	130,98	4.681	126,68
<b>Strani</b>	17.284	114,37	109.532	116,85
<b>UKUPNO</b>	18.176	115,08	114.213	117,22

Izvor: E visitor 4.12.2025. 2024- 26.11.2025.

**Rezultati prema vrstama smještajnih kapaciteta razdoblje siječanj- studeni 2025.**

Vrsta objekta	1.1.-30.11.2025.		1.1.-30.11.2024.		Indeks		%
	Dolasci	Noćenja	Dolasci	Noćenja	Dolasci	Noćenja	
<b>Smještaj u domaćinstvu</b>	428.841	2.574.048	418.294	2.565.943	102,52	100,32	50,99
<b>Kampovi</b>	288.212	1.562.253	294.135	1.585.476	97,99	98,54	30,95
<b>Hoteli</b>	211.593	862.832	190.749	801.671	110,93	107,63	17,09
<b>Odmaralište*</b>	8.675	48.664	6.764	41.133	128,25	118,31	0,96
<b>Ukupno</b>	<b>937.321</b>	<b>5.047.797</b>	<b>909.942</b>	<b>4.994.223</b>	<b>103,01</b>	<b>101,07</b>	<b>100,00</b>
<b>Indeks 2023.</b>					<b>100,70</b>	<b>98,27</b>	

Izvor: E visitor 4.12.2025, 2024 g. 26.11.2025.

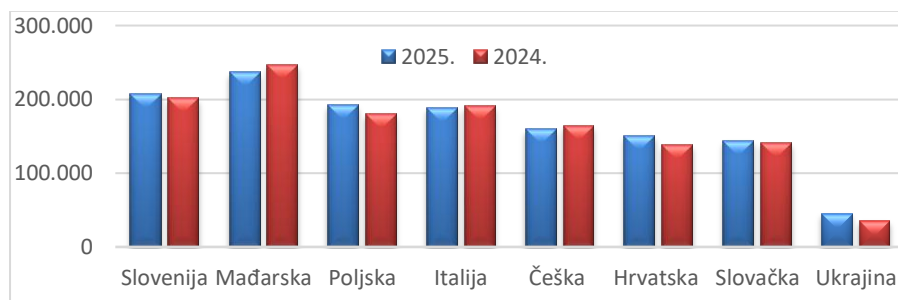
**1.1.-30.11.2025.g. SMJEŠTAJ U DOMAĆINSTVU**

SMJEŠTAJ U DOMAĆINSTVU	DOLASCI	Indeks 25/24	NOĆENJA	Indeks 25/24	Udjel %
KRK	107.774	103,14	624.859	101,13	24,28
MALINSKA	89.775	103,79	560.058	101,07	21,76
BAŠKA	90.442	105,31	514.406	103,92	19,98
DOBRINJ	52.289	97,54	360.255	96,00	13,99
OMIŠALJ	36.731	101,82	213.906	97,92	8,31
PUNAT	35.283	100,79	198.614	98,43	7,72

VRBNIK	16.547	98,89	101.950	98,56	3,96
<b>UKUPNO</b>	<b>428.841</b>	<b>102,52</b>	<b>2.574.048</b>	<b>100,32</b>	<b>100</b>
<b>Indeks 2023.</b>		<b>102,52</b>		<b>99,84</b>	

Izvor: TZ otoka Krka /Evisitor 4.12.2025.

### **Ostvarena noćenja u objektima u domaćinstvu po tržištima**

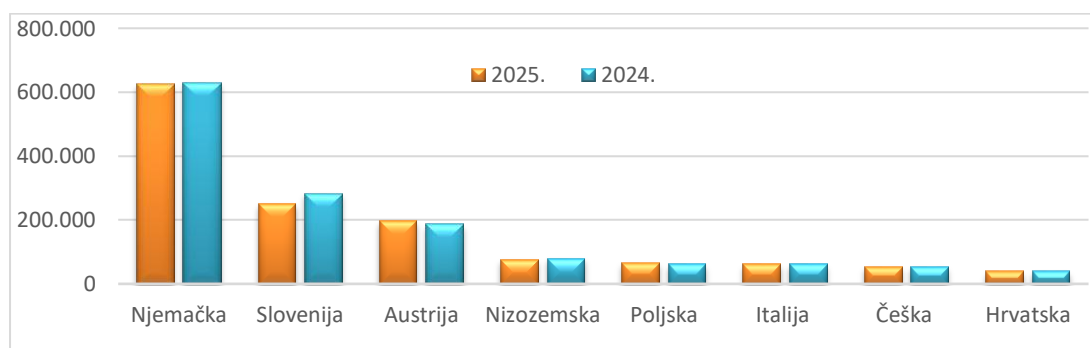


### **1.1. - 30.11.2025.g. KAMPOVI**

KAMPOVI	DOLASCI	Indeks 25/24	NOĆENJA	Indeks 25/24	Udjel %
KRK	110.259	106,48	632.088	107,99	<b>40,46</b>
OMIŠALJ	64.946	80,07	302.688	77,12	<b>19,38</b>
BAŠKA	47.709	104,00	292.596	103,68	<b>18,73</b>
PUNAT	47.160	102,09	247.412	102,03	15,83
DOBRINJ	18.138	104,19	87.469	105,43	5,60
MALINSKA	-	-	-	-	--
VRBNIK	-	-	-	-	-
<b>UKUPNO</b>	<b>288.212</b>	<b>97,99</b>	<b>1.562.253</b>	<b>98,54</b>	
<b>INDEKS 2023.</b>		92,82		92,56	<b>100</b>

Izvor: TZ otoka Krka /E visitor 4.12.2025.

### **Ostvarena noćenja u kampovima po tržištima**



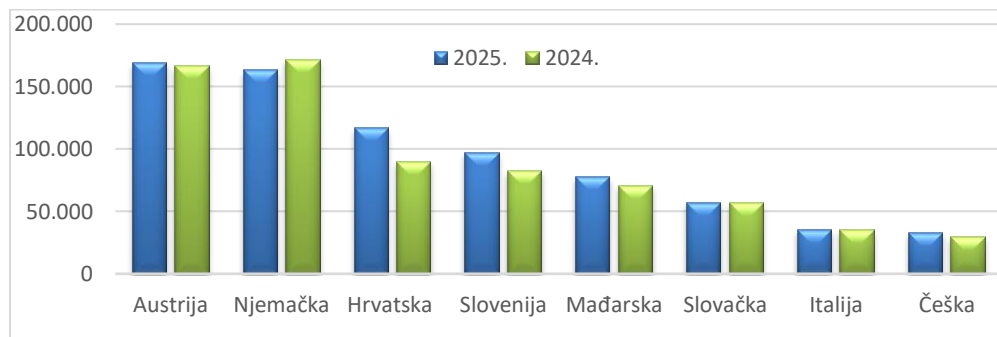
### **1.1. - 30.11.2025.g. HOTELI**

HOTELI	DOLASCI	Indeks 25/24	NOĆENJA	Indeks 25/24	Udjel %
OMIŠALJ	68.288	116,81	284.945	114,56	33,02
BAŠKA	41.846	107,42	174.864	101,78	20,27
KRK	41.459	112,38	167.679	106,88	19,43
MALINSKA	30.265	105,38	122.787	105,43	14,23

PUNAT	24.354	106,17	95.502	103,71	11,08
VRBNIK	3.390	91,10	10.374	92,88	1,20
DOBRINJ	1.991	187,48	6.681	147,78	0,77
<b>UKUPNO</b>	<b>211.593</b>	<b>110,93</b>	<b>862.832</b>	<b>107,63</b>	<b>100</b>
Indeks 2023.		106,82		104,33	

Izvor: Evisitor 4.12.2025.

### Ostvarena noćenja u hotelima po tržištima

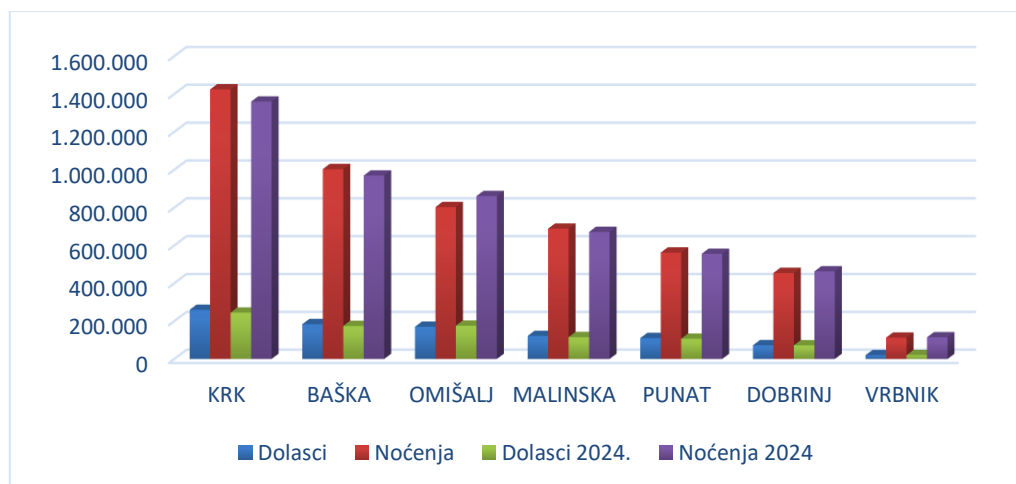


### Ostvareni rezultati u razdoblju siječanj – studeni 2025.g. po mjestima su slijedeći:

Mjesta	Dolasci	Indeks 25/24	Noćenja	Indeks 25/24	Udjel
KRK	259.492	105,94	1.424.626	104,75	28,22
BAŠKA	183.832	105,46	1.003.131	103,48	19,87
OMIŠALJ	170.161	96,77	802.604	93,24	15,90
MALINSKA	121.209	105,11	688.651	102,62	13,64
PUNAT	110.272	103,06	562.056	101,16	11,13
DOBRINJ	72.418	100,47	454.405	98,20	9,00
VRBNIK	19.937	97,47	112.324	98,00	2,23
<b>UKUPNO</b>	<b>937.321</b>	<b>103,01</b>	<b>5.047.797</b>	<b>101,07</b>	<b>100</b>
Indeks 2023.		100,70		98,27	

Izvor: Evisitor 14.12.2025. 2024 i 2023.godina 26.11.2025.

### Dolasci i noćenja u razdoblju siječanj – studeni 2025. po mjestima i usporedba noćenja sa 2024. godinom

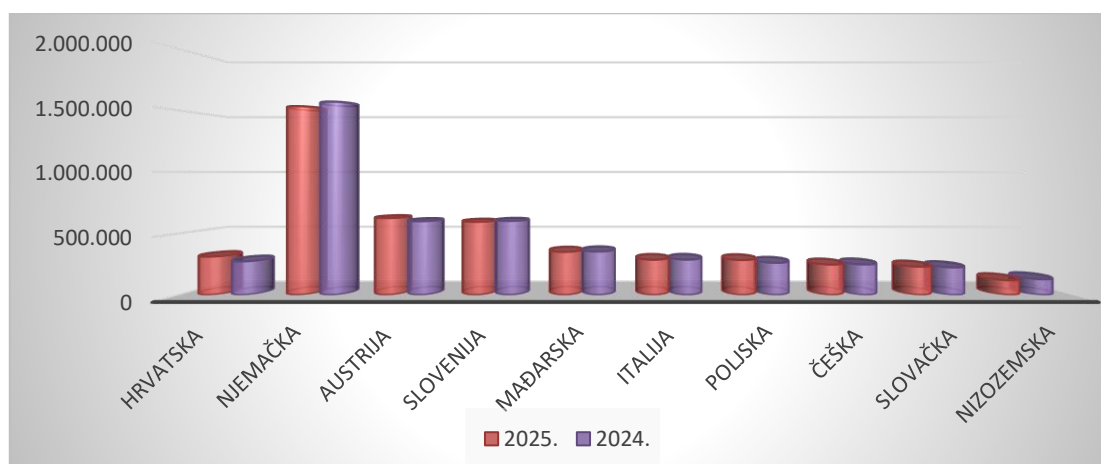


### **TOP TEN TRŽIŠTA U RAZDOBLJU SIJEČANJ – STUDENI 2025.**

ZEMLJE	DOLASCI 2025.	INDEKS 25/24	NOĆENJA 2025.	INDKES 25/24	UDJEL %
NJEMAČKA	217.836	97,81	1.534.559	97,65	30,40
AUSTRIJA	122.774	106,42	624.657	104,26	12,37
SLOVENIJA	129.273	100,47	593.746	98,75	11,76
MAĐARSKA	75.263	102,14	350.164	99,22	6,94
HRVATSKA	83.981	116,77	311.058	114,07	6,16
ITALIJA	59.960	102,35	286.485	99,72	5,68
POLJSKA	48.632	112,74	284.095	108,65	5,63
ČEŠKA	41.741	103,15	246.891	99,62	4,89
SLOVAČKA	38.309	103,41	229.444	102,53	4,55
NIZOZEMSKA	20.966	93,93	119.219	93,40	2,36

Izvor: E visitor – 4.12.2025.

### **Ostvarena noćenja 1.1 -30.11.2025. po tržištima u usporedbi sa 2024.g.**



Izvor: E- visitor 4.12.2025.

**Prosjeak boravka turista u razdoblju siječanj – studeni 2025.g. je 5,4 dana.**

Ukupni kapacitet na otoku Krku je 61.229 osnovnih kreveta i 7.224 pomoćnih kreveta / podaci e-visitor 10.10.2025.g.

U razdoblju siječanj – studeni rezultiralo je većim brojem dolazaka (+3,01%) i noćenja (+1,07%) u odnosu na 2024. godinu, a u odnosu na 2023. u dolascima je na istoj razini, a u noćenjima je manje za -1,73%.

Najviše gostiju došlo je iz Njemačke, 217.836 a ostvarili su ukupno 1.534.559 noćenja, što je minus za 2,35% u dolascima i minus u noćenjima sa učešćem od 30,40% u ukupnom prometu. Na drugom mjestu su Austrijanci sa 122.774 dolazaka i 624.657 noćenja, što je povećanje za 6,42% u dolascima i povećanje od 4,26% u noćenjima i sa učešćem od 12,37% u ukupnom prometu. Na 3. mjestu Slovenci koji su ostvarili 129.273 dolazaka i 593.746 noćenja, što je u dolascima na razini 2024.g. a u noćenjima je manji pad od -1,25% sa učešćem od 11,76%.

Domaće tržište ostvarilo je 83.981 dolazaka i 311.058 noćenja i imaju porast od 16,77% u dolascima, i u noćenjima za 14,07% sa učešćem od 6,16%.

Prosječni boravak domaćih je 3,7 dana, a stranih 5,6 dana.

**Napomena, Aminess Atea Camping Resort u Njivicama je zbog renoviranja bio zatvoren u predsezoni, pa je Općina Omišalj u minusu i po dolascima i po noćenjima u odnosu na prethodna razdoblja.**

## NEKOMERCIJALNI SMJEŠTAJ razdoblje siječanj – studeni 2025.

U nekomercijalnim objektima u razdoblju siječanj – studeni 2025. na otoku Krku je ukupno boravilo 41.431 osoba (+1,56%), a ostvareno je 1.413.417 noćenja (+8,47%).

### Nekomercijalan smještaj

Vrste objekata	1.1.-30.11.2025.		1.1.-30.11.2024.		Indeks dolazaka	Indeks noćenja	Udjel noćenja u prometu
	dolasci	Noćenja	dolasci	Noćenja	25/24	25/24	%
Kuće za odmor	17.643	618.238	18.081	597.660	97,58	103,44	43,74
Stanovi za odmor	17.570	684.215	16.634	603.278	105,63	113,42	48,41
Prijatelji	6.218	110.964	6.081	102.082	102,25	108,70	7,85
<b>Ukupno</b>	<b>41.431</b>	<b>1.413.417</b>	<b>40.796</b>	<b>1.303.020</b>	<b>101,56</b>	<b>108,47</b>	<b>100</b>

Izvor : E visitor 04.12.2025.

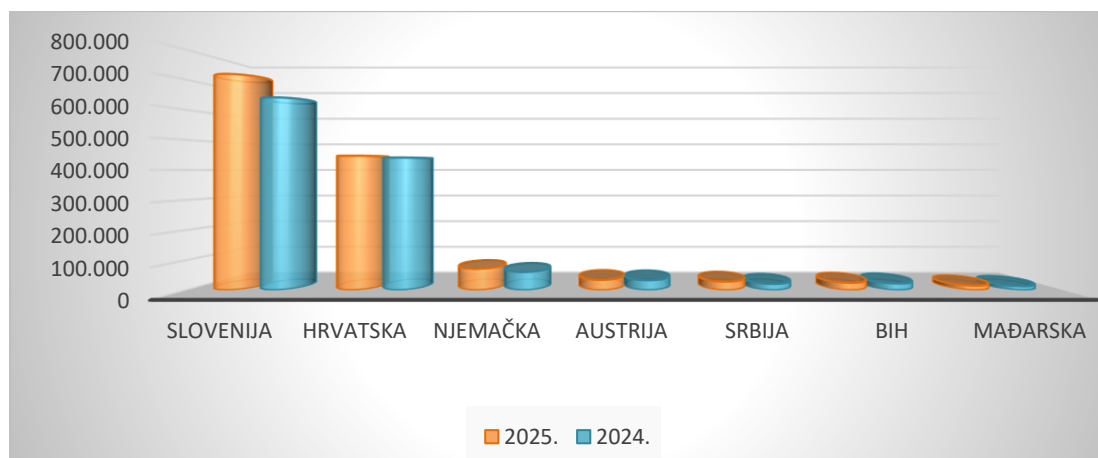
### Ostvareni dolasci i noćenja po mjestima u nekomercijalnom smještaju 1.1.-31.11.2025.

Mjesta	Dolasci	Indeks 25/24	Noćenja	Indeks 25/24	Udjel
MALINSKA	14.209	116,07	524.585	130,75	37,11
DOBRINJ	8.684	100,44	363.914	100,58	25,75
OMIŠALJ	4.089	92,62	190.646	99,96	13,49
KRK	7.124	91,44	147.283	96,19	10,42
PUNAT	3.979	96,09	100.356	94,32	7,10
BAŠKA	2.329	95,06	59.790	95,66	4,23
VRBNIK	1.017	91,54	26.843	98,63	1,90
<b>UKUPNO</b>	<b>41.431</b>	<b>101,56</b>	<b>1.303.020</b>	<b>108,47</b>	<b>100,00</b>

Izvor: Evisitor 4.12.2025.

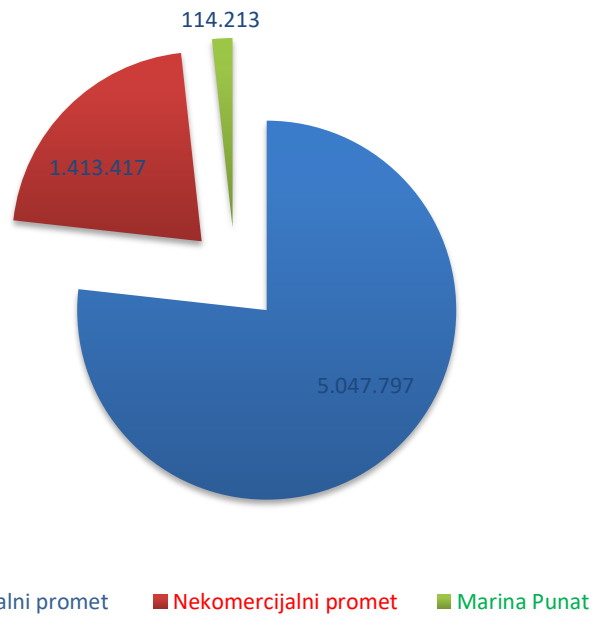
Nekomercijalni smještaj je u ovom razdoblju u plusu po dolascima za 1,56% i po noćenjima za 8,47%. Najveći udio imaju stanovi za odmor 48,41%, te kuće za odmor 43,74%, a prijatelji su zastupljeni sa 7,85%. Prevladavaju vikendaši i vlasnici iz Slovenije sa učešćem 50,91%, domaći gosti sa učešćem od 31,67%, te Nijemci sa učešćem od 5,00%.

Tablica za nekomercijalni smještaj 1-11/2025



Izvor e visitor 04.12.2025.

**UKUPNO OSTVRENA NOĆENJA KOMERCIJALNA I NEKOMERCIJALNA NA OTOKU  
KRKU RAZDOBLJE SIJEČANJ-LISTOPAD 2025.**



Izvor: E visitor 04.12.2025.

Krk, 05.12.2025.

Mr.sc. Majda Šale