



TZ OTOKA KRKA  
[www.krk.hr](http://www.krk.hr)

**OSTVARENI TURISTIČKI PROMET NA PODRUČJU OTOKA KRKA U PROSINCU**

**I U RAZDOBLJU SIJEČANJ – PROSINAC 2025. g.**

Na području otoka Krka ostvareno je u prosincu 2025. godine

	<b>Dolasci</b>	<b>Indeks 25/24</b>	<b>Noćenja</b>	<b>Indeks 25/24</b>
<b>Domaći</b>	928	95,77	2.232	103,09
<b>Strani</b>	4.579	126,98	14.958	117,87
<b>UKUPNO</b>	<b>5.507</b>	<b>120,37</b>	<b>17.190</b>	<b>115,72</b>
<b>UKUPNO 2023.</b>	3.827		12.601	
<b>Indeks 25/23</b>		143,90		136,42

Izvor: E visitor 5.01.2026., podaci za 2024 i 2023. - 16.12.2025.

**TURISTI**

- Ukupno 5.507 (+20,37%)
- Broj domaćih turista 928 (- 4,23%)
- Broj stranih turista 4.579 (+ 26,98%)

**NOĆENJA**

- Ukupno 17.190 (+ 15,72%)
- Broj domaćih noćenja 2.232 (+ 3,09%)
- Broj stranih noćenja 14.958 (+17,87%)

**Rezultati prema vrstama smještajnih kapaciteta /objekata u prosincu 2025.g./**

Vrsta objekta	1.12.-31.12.2025.		1.12.-31.12.2024.		Indeks 25/24		%
	Turisti	Noćenja	Turisti	Noćenja	Turisti	Noćenja	
<b>Smještaj u domaćinstvu</b>	1.403	4.826	1.140	4.937	123,07	97,75	28,07
<b>Kampovi</b>	2.793	9.320	2.275	7.303	122,77	127,62	54,22
<b>Hoteli</b>	1.306	3.032	1.153	2.608	113,27	116,26	17,64
<b>Odmaralište*</b>	5	12	7	7	71,43	171,43	0,07
<b>Ukupno</b>	<b>5.507</b>	<b>17.190</b>	<b>4.575</b>	<b>14.855</b>	<b>120,37</b>	<b>115,72</b>	<b>100,00</b>
<b>2023.</b>	3.827	12.601					
<b>Indeks 25/23</b>	143,90	136,42					

Izvor: E visitor 5.01.2026., podaci za 2024. i 2023. - 16.12.2025.

Odmaralište\* uključuje i hostel i prenočište

<b>MARINA PUNAT</b>	<b>Dolasci</b>	<b>Indeks 25/24</b>	<b>Noćenja</b>	<b>Indeks 25/24</b>
<b>Domaći</b>	2	66,67	2	8,70
<b>Strani</b>	12	300,00	86	716,67
<b>UKUPNO</b>	14	200,00	88	251,43

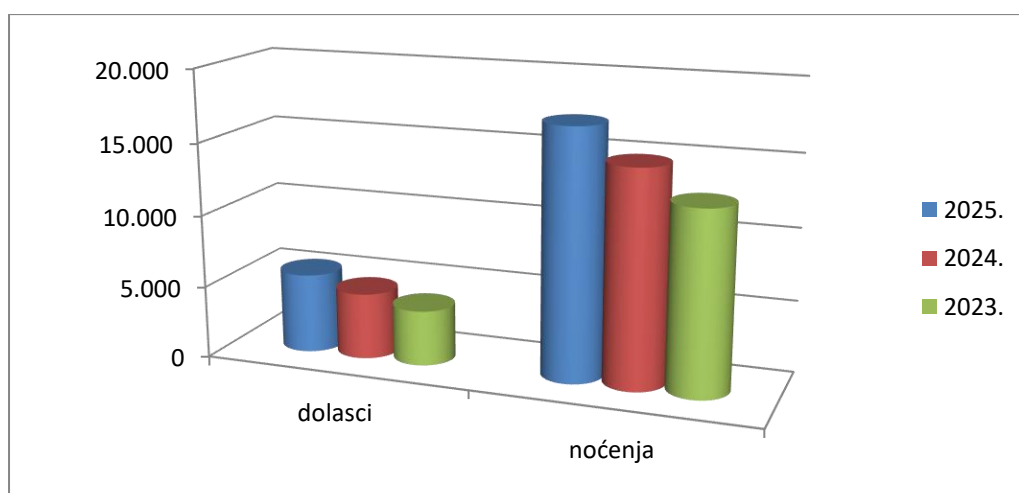
Izvor: e visitor 5.01.2026., podaci za 2024. - 16.12.2025.

**Ostvareni rezultati u prosincu 2025. godine po mjestima su slijedeća**

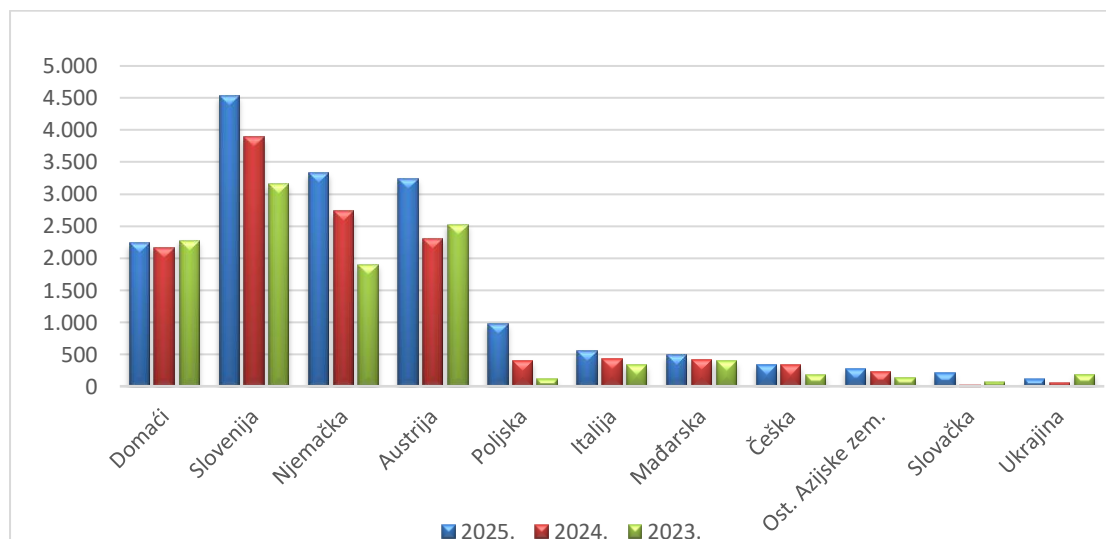
Mjesta	DOLASCI	Indeks 25/24	NOĆENJA	Indeks 25/24	Udjel
OMIŠALJ	1.103	145,51	3.115	142,43	18,12
MALINSKA	390	50,19	1.192	48,73	6,93
KRK	2.922	134,34	10.326	134,12	60,07
PUNAT	583	129,84	1.304	123,02	7,59
BAŠKA	135	114,41	355	113,78	2,07
VRBNIK	150	122,95	292	100,69	1,70
DOBRINJ	224	127,27	606	70,38	3,53
<b>UKUPNO</b>	<b>5.507</b>	<b>120,37</b>	<b>17.190</b>	<b>115,72</b>	<b>100,00</b>

Izvor: E visitor TZ otoka Krka 5.01.2026., podaci za 2024. i .2023. - 16.12.2025.

**Dolasci i noćenja u prosincu 2025.g. u usporedbi sa prethodnim godinama**



**Struktura noćenja po tržištima za prosinac 2025.g. u usporedbi sa prethodnim godinama 2024. i 2023. godinom**



Izvor: E visitor TZ otoka Krka 5.01.2026./2024 i 2023. E visitor 16.12.2025.

**U razdoblju siječanj – prosinac 2025. godine prema podacima E visitora na otoku Krku ukupno je ostvareno**

	TURISTI	Indeks 25/24	NOĆENJA	Indeks 25/24
<b>Domaći</b>	84.914	116,50	313.301	113,99
<b>Strani</b>	857.943	101,94	4.751.867	100,37
<b>Individualni</b>	730.804		3.942.182	
<b>Organizirani</b>	212.053		1.122.050	
<b>Ukupno</b>	<b>942.857</b>	<b>103,10</b>	<b>5.065.168</b>	<b>101,12</b>

Izvor: e visitor 7.01.2026., 2024. 16.12.2025.

**TURISTI**

- Ukupno 942.857 (+ 3,10%)
- Ukupno domaći turisti 84.914 (+ 16,50%)
- Ukupno strani turisti 857.943 (+ 1,94%)

**NOĆENJA**

- Ukupno 5.065.168 noćenja (+ 1,12%)
- Ukupno domaći noćenja 313.301(+13,99%)
- Ukupno strani noćenja 4.751.867 (+ 0,37%)

<b>MARINA PUNAT</b>	Dolasci	Indeks 25/24	Noćenja	Indeks 25/24
<b>Domaći</b>	894	130,70	4.683	125,95
<b>Strani</b>	17.296	114,41	109.618	116,93
<b>UKUPNO</b>	18.190	115,12	114.301	117,27

Izvor: E visitor 7.01.2026. 2024- 16.12.2025.

**Rezultati prema vrstama smještajnih kapaciteta razdoblje siječanj- prosinac 2025.**

Vrsta objekta	1.1.-31.12.2025.		1.1.-31.12.2024.		Indeks		%
	Dolasci	Noćenja	Dolasci	Noćenja	Dolasci	Noćenja	
<b>Smještaj u domaćinstvu</b>	430.273	2.580.690	419.434	2.570.880	102,58	100,38	50,95
<b>Kampovi</b>	291.005	1.571.584	296.410	1.592.779	98,18	98,67	31,03
<b>Hoteli</b>	212.899	864.218	191.902	804.279	110,94	107,45	17,06
<b>Odmaralište*</b>	8.680	48.676	6.771	41.140	128,19	118,32	0,96
<b>Ukupno</b>	<b>942.857</b>	<b>5.065.168</b>	<b>914.517</b>	<b>5.009.078</b>	<b>103,10</b>	<b>101,12</b>	<b>100,00</b>
<b>Indeks 2023.</b>	<b>100,88</b>	<b>98,37</b>					

Izvor: E visitor 7.01.2026, 2024 g. 16.12.2025.

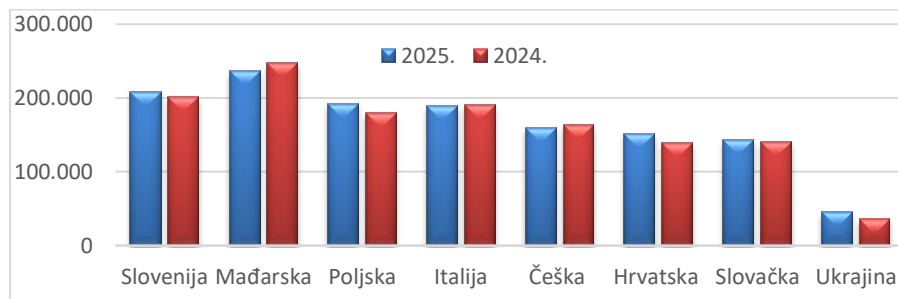
**1.1.-31.12.2025.g. SMJEŠTAJ U DOMAĆINSTVU**

SMJEŠTAJ U DOMAĆINSTVU	DOLASCI	Indeks 25/24	NOĆENJA	Indeks 25/24	Udjel %
KRK	108.244	103,23	626.706	101,21	24,28
MALINSKA	90.095	103,87	562.896	101,36	21,81
BAŠKA	90.588	105,34	514.794	103,93	19,95
DOBRINJ	52.407	97,56	360.611	95,91	13,97
OMIŠALJ	36.855	101,86	214.516	97,87	8,31
PUNAT	35.502	100,90	199.133	98,46	7,72

VRBNIK	16.582	98,88	102.034	98,50	3,96
<b>UKUPNO</b>	<b>430.273</b>	<b>102,58</b>	<b>2.580.690</b>	<b>100,38</b>	<b>100,00</b>
<b>Indeks 2023.</b>	<b>103,49</b>		<b>99,92</b>		

Izvor: TZ otoka Krka /Evisitor 7.01.2026.

### Ostvarena noćenja u objektima u domaćinstvu po tržištima

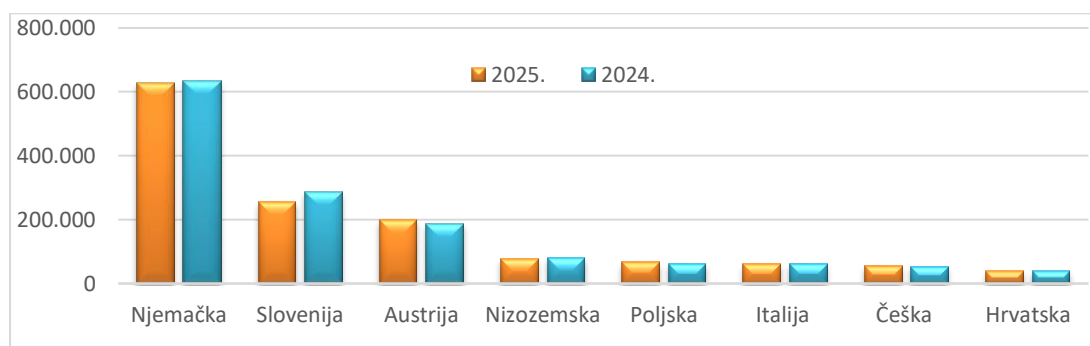


### 1.1. - 31.12.2025.g. KAMPOVI

KAMPOVI	DOLASCI	Indeks 25/24	NOĆENJA	Indeks 25/24	Udjel %
KRK	112.586	106,99	640.371	108,30	<b>40,75</b>
OMIŠALJ	65.412	80,06	303.736	77,12	<b>19,33</b>
BAŠKA	47.709	104,00	292.596	103,68	<b>18,62</b>
PUNAT	47.160	102,09	247.412	102,03	15,74
DOBRINJ	18.138	104,19	87.469	105,43	5,56
MALINSKA					
VRBNIK					
<b>UKUPNO</b>	<b>291.005</b>		<b>1.571.584</b>		<b>100,00</b>
<b>INDEKS 2023.</b>	<b>93,24</b>		<b>92,84</b>		

Izvor: TZ otoka Krka /E visitor 7.01.2026.

### Ostvarena noćenja u kampovima po tržištima



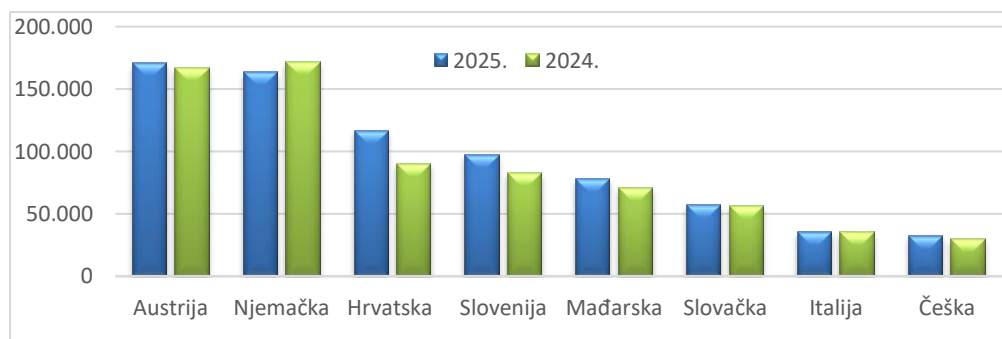
### 1.1. - 31.12.2025.g. HOTELI

HOTELI	DOLASCI	Indeks 25/24	NOĆENJA	Indeks 25/24	Udjel %
OMIŠALJ	68.802	117,57	286.403	115,09	33,14
BAŠKA	41.846	107,42	174.864	101,78	20,23
KRK	41.595	112,33	167.946	106,80	19,43

MALINSKA	30.341	103,72	121.217	102,96	14,03
PUNAT	24.713	106,50	96.275	103,90	11,14
VRBNIK	3.505	92,09	10.582	93,52	1,22
DOBRINJ	2.097	185,25	6.931	149,18	0,81
<b>UKUPNO</b>	<b>212.899</b>	<b>110,94</b>	<b>864.218</b>	<b>107,45</b>	<b>100,00</b>
Indeks 2023.	106,86		104,12		

Izvor: Evisitor 7.01.2026.

### Ostvarena noćenja u hotelima po tržištima

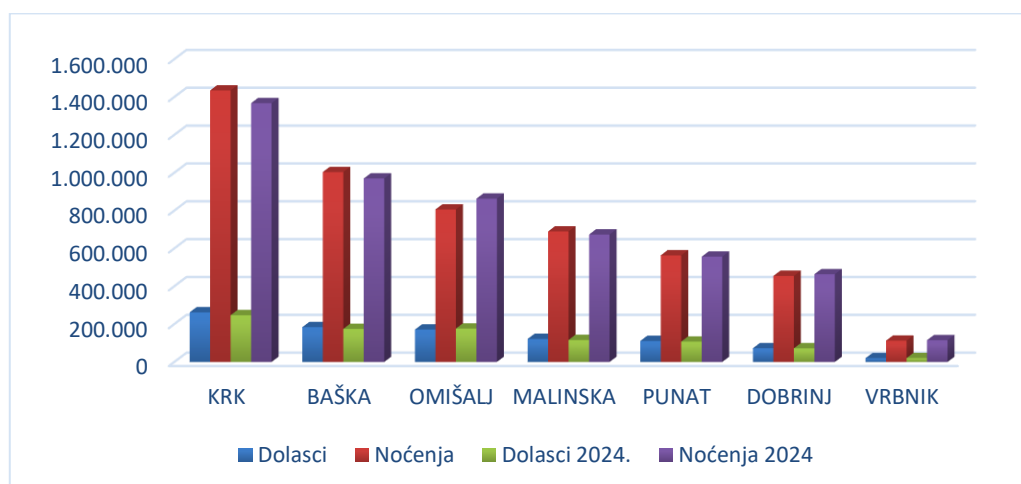


### Ostvareni rezultati u razdoblju siječanj – prosinac 2025.g. po mjestima su sljedeći:

Mjesta	Dolasci	Indeks 25/24	Noćenja	Indeks 25/24	Udjel
KRK	262.425	<b>106,20</b>	1.435.023	104,92	<b>28,33</b>
BAŠKA	183.978	<b>105,47</b>	1.003.519	103,49	<b>19,81</b>
OMIŠALJ	171.265	<b>96,98</b>	805.720	93,37	<b>15,91</b>
MALINSKA	121.605	104,75	689.919	102,44	13,62
PUNAT	110.855	103,17	563.360	101,20	11,12
DOBRINJ	72.642	100,54	455.011	98,15	8,98
VRBNIK	20.087	97,62	112.616	98,01	2,22
<b>UKUPNO</b>	<b>942.857</b>	<b>103,10</b>	<b>5.065.168</b>	<b>101,12</b>	<b>100,00</b>
Indeks 2023.		<b>100,88</b>			

Izvor: Evisitor 7.01.2026. 2024 i 2023.godina 16.12.2025.

### Dolasci i noćenja u razdoblju siječanj – prosinac 2025. po mjestima i usporedba noćenja sa 2024. godinom

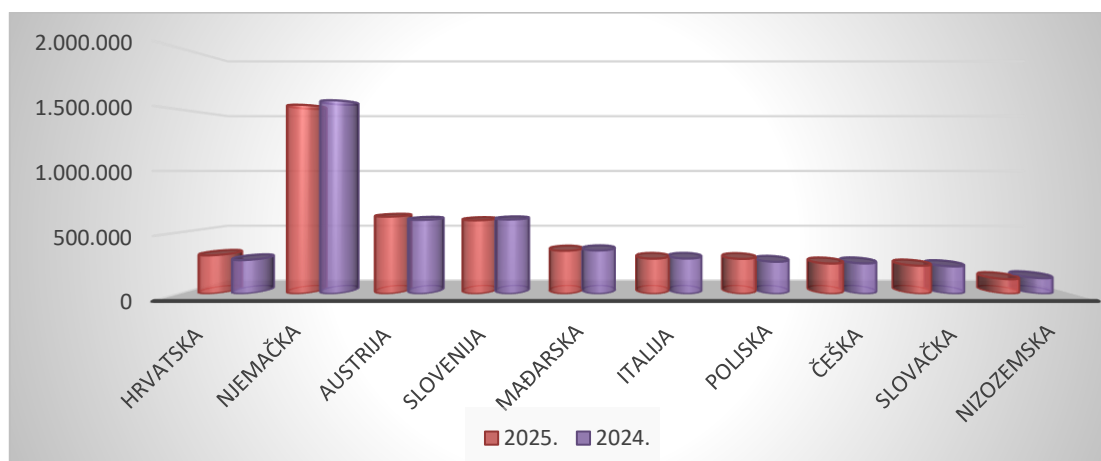


### **TOP TEN TRŽIŠTA U RAZDOBLJU SIJEČANJ – PROSINAC 2025.**

ZEMLJE	DOLASCI 2025.	INDEKS 25/24	NOĆENJA 2025.	INDKES 25/24	UDJEL %
NJEMAČKA	218.558	97,88	1.537.995	97,70	30,36
AUSTRIJA	123.752	106,67	627.903	104,40	12,40
SLOVENIJA	131.073	100,63	598.307	98,87	11,81
MAĐARSKA	75.447	102,17	350.669	99,25	6,92
HRVATSKA	84.914	116,50	313.301	113,99	6,19
ITALIJA	60.161	102,40	287.034	99,76	5,67
POLJSKA	48.873	113,01	285.090	108,87	5,63
ČEŠKA	41.873	103,24	247.225	99,63	4,88
SLOVAČKA	38.371	103,47	229.646	102,57	4,53
NIZOZEMSKA	20.981	93,95	119.272	93,42	2,35

Izvor: E visitor – 4.12.2025.

### **Ostvarena noćenja 1.1 -31.12.2025. po tržištima u usporedbi sa 2024.g.**



Izvor: E- visitor 7.01.2026.

### **Prosjeak boravka turista u razdoblju siječanj – prosinac 2025.g. je 5,4 dana.**

Ukupni kapacitet na otoku Krku je 61.229 osnovnih kreveta i 7.224 pomoćnih kreveta / podaci e-visitor 10.10.2025.g.

U razdoblju siječanj – prosinac rezultiralo je većim brojem dolazaka (+3,10%) i noćenja (+1,12%) u odnosu na 2024. godinu, a u odnosu na 2023. u dolascima je na istoj razini, a u noćenjima je manje za -1,63%.

Najviše gostiju došlo je iz Njemačke, 218.558 a ostvarili su ukupno 1.537.995 noćenja, što je minus za 2,12% u dolascima i minus u noćenjima za 2,30%, sa učešćem od 30,36% u ukupnom prometu. Na drugom mjestu su Austrijanci sa 123.752 dolazaka i 627.903 noćenja, što je povećanje za 6,67% u dolascima i povećanje od 4,40% u noćenjima i sa učešćem od 12,40% u ukupnom prometu. Na 3. mjestu su Slovenci koji su ostvarili 131.073 dolazaka i 598.307 noćenja, što je u dolascima na razini 2024.g. a u noćenjima je manji pad od -1,13% sa učešćem od 11,81%.

Domaće tržište ostvarilo je 84.914 dolazaka i 313.301 noćenja i imaju porast od 16,50% u dolascima, i u noćenjima za 13,99% sa učešćem od 6,19%.

Prosječni boravak domaćih je 3,7 dana, a stranih 5,5 dana.

**Napomena, Aminess Atea Camping Resort u Njivicama je zbog renoviranja bio zatvoren u predsezoni, pa je Općina Omišalj u minusu i po dolascima i po noćenjima u odnosu na prethodna razdoblja.**

## NEKOMERCIJALNI SMJEŠTAJ razdoblje siječanj – prosinac 2025.

U nekomercijalnim objektima u razdoblju siječanj – prosinac 2025. na otoku Krku je ukupno boravilo 41.702 osoba (+1,86%), a ostvareno je 1.432.638 noćenja (+9,44%).

### Nekomercijalan smještaj

Vrste objekata	1.1.-31.12.2025.		1.1.-31.12.2024.		Indeks dolazaka 25/24	Indeks noćenja 25/24	Udjel noćenja u prometu %
	dolasci	Noćenja	dolasci	Noćenja			
Kuće za odmor	17.721	623.230	18.133	599.716	97,73	103,92	43,50
Stanovi za odmor	17.695	695.828	16.679	605.536	106,09	114,91	48,57
Prijatelji	6.286	113.580	6.128	103.813	102,58	109,41	7,93
<b>Ukupno</b>	<b>41.702</b>	<b>1.432.638</b>	<b>40.940</b>	<b>1.309.065</b>	<b>101,86</b>	<b>109,44</b>	<b>100,00</b>

Izvor : E visitor 7.01.2026.

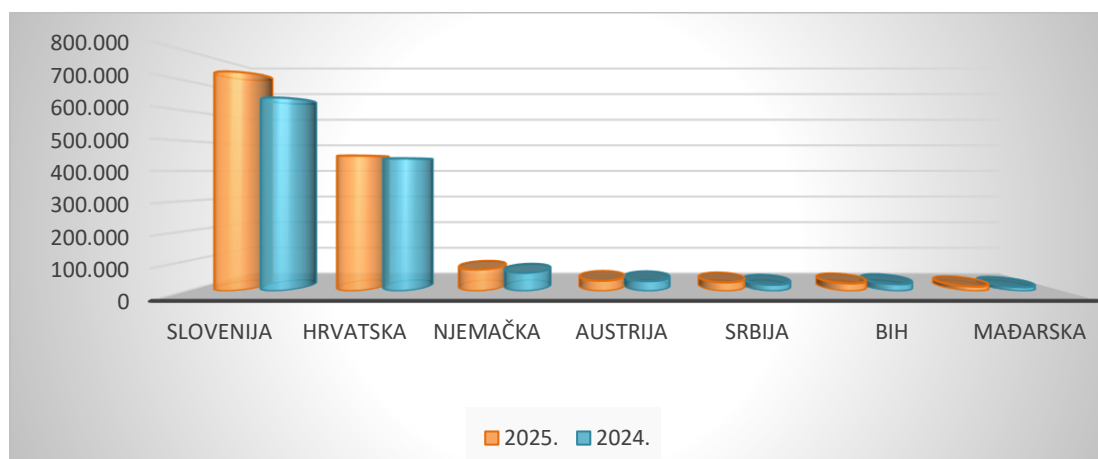
### Ostvareni dolasci i noćenja po mjestima u nekomercijalnom smještaju 1.1.-31.12.2025.

Mjesta	Dolasci	Indeks 25/24	Noćenja	Indeks 25/24	Udjel
MALINSKA	14.334	116,60	540.303	133,49	37,71
DOBRINJ	8.709	100,55	364.822	100,68	25,47
OMIŠALJ	4.108	92,84	191.149	100,01	13,34
KRK	7.160	91,47	148.470	96,30	10,36
PUNAT	4.017	96,56	100.693	94,44	7,03
BAŠKA	2.342	95,44	59.984	95,77	4,19
VRBNIK	1.032	92,23	27.217	99,28	1,90
<b>UKUPNO</b>	<b>41.702</b>	<b>101,86</b>	<b>1.432.638</b>	<b>109,44</b>	<b>100,00</b>

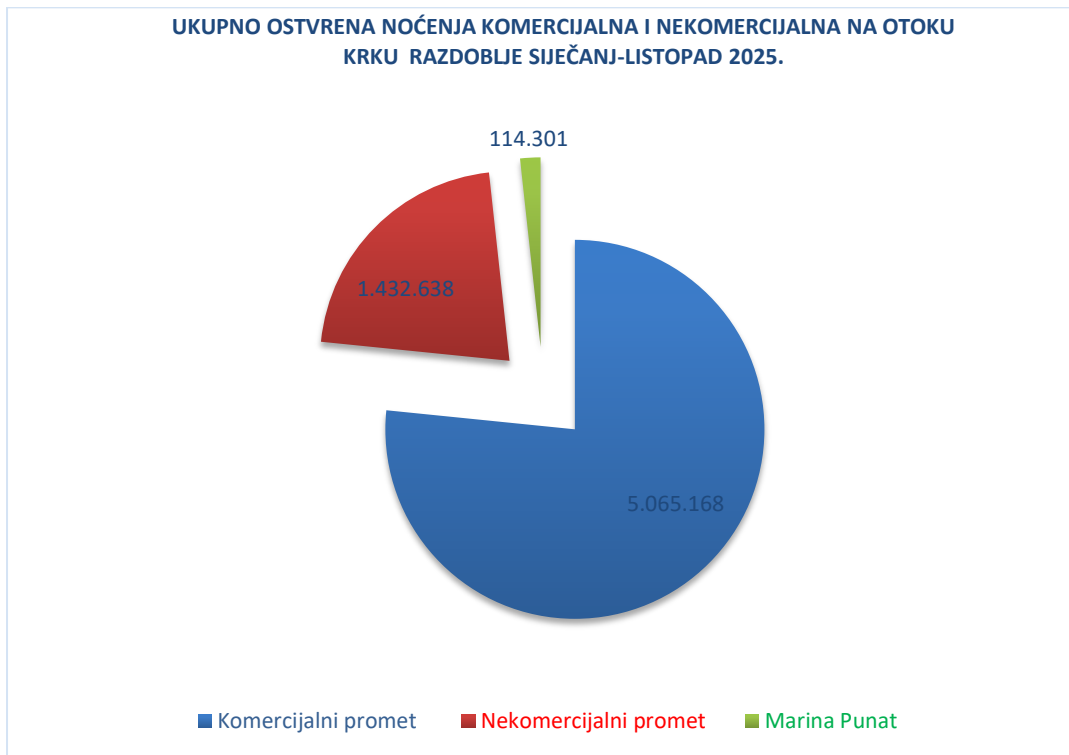
Izvor: Evisitor 7.01.2026.

Nekomercijalni smještaj je u ovom razdoblju u plusu po dolascima za 1,86% i po noćenjima za 9,44%. Najveći udio imaju stanovi za odmor 48,57%, te kuće za odmor 43,50%, a prijatelji su zastupljeni sa 7,93%. Prevladavaju vikendaši i vlasnici iz Slovenije sa učešćem 51,03%, domaći gosti sa učešćem od 31,50%, te Nijemci sa učešćem od 4,99%.

Tablica za nekomercijalni smještaj 1-12/2025



Izvor e visitor 7.01.2026.



Izvor: E visitor 04.12.2025.

Krk, 09.01.2026.

Mr.sc. Majda Šale